




CÂMARA MUNICIPAL DE FAZENDA RIO GRANDE / PR

PAUTA DA 26ª SESSÃO EXTRAORDINÁRIA 06/10/2021

17h50min

- Projeto de Lei nº 019/2021 de iniciativa do Executivo Municipal. (2ª Votação Com Emendas).





MUNICÍPIO DE FAZENDA RIO GRANDE
ESTADO DO PARANÁ
GABINETE DO PREFEITO

CÂMARA MUNICIPAL DE
FAZ. RIO GRANDE-PR

PROJETO DE LEI N.º 019/2021.
DE 25 DE JUNHO DE 2021.

29 JUN 2021

15 h 38
Protocolo 1079
P

Súmula: "Dispõe sobre o Plano Plurianual - PPA para o quadriênio 2022 a 2025".

A **CÂMARA MUNICIPAL DE FAZENDA RIO GRANDE**, Estado do Paraná, aprovou e eu, **PREFEITO MUNICIPAL**, sanciono a seguinte Lei:

Art. 1º Fica instituído o Plano Plurianual para o quadriênio 2022 a 2025, em cumprimento ao disposto no artigo 165, parágrafo 1º, da Constituição Federal, na forma dos Anexos, partes integrantes desta Lei.

Art. 2º A exclusão ou alteração de programas constantes desta Lei, bem como a inclusão de novos programas poderão ser propostos pelo Poder Executivo, através de Projeto de Lei específico .

Art. 3º A inclusão, exclusão ou alteração ou exclusão de ações orçamentárias deste Plano, poderão também ocorrer por intermédio da Lei Orçamentária Anual ou de seus respectivos créditos especiais e/ou suplementares, bem como de leis específicas, aprimorando-se as modificações aos respectivos programas.

Parágrafo único. De acordo com o disposto no *caput* deste artigo, fica o Poder Executivo autorizado a promover a adequação das metas e ações orçamentárias para compatibilizá-las com as alterações de valor ou outras modificações efetivadas nas Leis Orçamentárias Anuais.

Art. 4º Fica o Poder Executivo autorizado a alterar indicadores de programas e a incluir, excluir ou alterar ações e suas respectivas metas, sempre que tais



MUNICÍPIO DE FAZENDA RIO GRANDE
ESTADO DO PARANÁ
GABINETE DO PREFEITO

modificações não requeiram mudança no orçamento do Município que contribuam para a efetivação da realização dos objetivos dos programas.

Art. 5º Esta Lei entrará em vigor em 1º de janeiro de 2022, revogadas as disposições em contrário.

Fazenda Rio Grande, 25 de junho de 2021.


Nassib Kassem Hammad
Prefeito Municipal

**PROJETO DE LEI N.º 019/2022.
DE 25 DE JUNHO DE 2022.**

JUSTIFICATIVA

Solicitamos às Vossas Excelências a apreciação, votação e aprovação do presente Projeto de Lei n.º 019/2021, que trata do Plano Plurianual para o quadriênio 2021 a 2025.

Preliminarmente informa-se que diante da situação sanitária do País em virtude do COVID-19, foram realizadas duas audiências públicas no formato *on-line* e questionário no sítio eletrônico oficial da Prefeitura Municipal no período de 13 de maio a 15 de junho de 2021, permitindo assim a elaboração do Plano Plurianual, conforme anexo de receita e despesa, previsto no artigo 165 da Constituição Federal, bem como no artigo 66 da Lei Orgânica Municipal, é o instrumento que destina-se a organizar e viabilizar a ação pública municipal, com vistas ao cumprimento dos fundamentos e os objetivos da gestão para próximos quatro anos.

Sob a orientação do presente Plano, e comprometido com os padrões de responsabilidade fiscal, o Município de Fazenda Rio Grande buscará ampliar a qualidade de seus serviços públicos especialmente nas áreas de educação, saúde e segurança pública. Para tanto, reforçará a modernização de sua gestão pública, induzindo a adoção de inovações tecnológicas para as mais diversas áreas, bem como introduzindo mais e melhores parcerias objetivando alavancar, em especial, os investimentos tão necessários ao desenvolvimento do Município.

As incertezas apontadas sobre a economia brasileira, quando do encaminhamento do último Projeto de Lei do PPA, infelizmente, permanecem e os impactos da crise econômica sobre o desempenho nos últimos quatro anos são inegáveis, com prejuízos às receitas e à capacidade de investimento pública e

privada. Esse cenário foi levado em consideração na elaboração deste PPA, a fim de que o Município alcance rápida recuperação, tanto para atender a nossos desafios atuais, como também para proporcionar um novo padrão de crescimento econômico sustentável no longo prazo.

Ainda no que tange às diretrizes acolhidas no Plano, cumpre-me destacar que todas referem-se a pilares de uma gestão pública de excelência, em sinal inequívoco de que para ampliarmos os resultados que desejamos, precisaremos de um forte compromisso com temas como: a participação social, visando a aproximar o cidadão da gestão e ampliar as parcerias com a sociedade civil; a transparência, visando a fortalecer o controle social da Administração Pública e o combate à corrupção; a eficiência, visando ao aperfeiçoamento da gestão de recursos e a inovação, visando à adoção de modernas tecnologias para a melhoria da eficiência e da eficácia dos serviços públicos.

Não se limitando a detalhar os bens e serviços a serem ofertados no quadriênio, a proposta também aponta para as oportunidades que podem contribuir para o desenvolvimento municipal, de forma articulada com Poder Legislativo e as organizações sociais, além de toda a sociedade fazendense.



Nassib Kassem Hammad
Prefeito Municipal

RELATÓRIO DE APRESENTAÇÃO

PLANO PLURIANUAL QUADRIÊNIO 2022/2025

29 JUN 2021

15 h 44
Protocolo 1080

O PLANO PLURIANUAL – PPA é um dos instrumentos orçamentários que norteiam a administração pública, sendo sua previsão definida no § 1º do art. 165 da Constituição Federal e estabelecerá as diretrizes, objetivos e metas da administração pública decorrentes de programas de duração continuada.

O PPA tem vigência pelo período de 04 (quatro) anos iniciando no segundo ano do mandato com término no primeiro ano do mandato seguinte.

A Lei Complementar nº 101, de 04 de maio de 2000 – Lei de Responsabilidade Fiscal trouxe um novo papel ao PPA ao apresentar no art. 17 a seguinte definição:

“Art. 17. Considera-se obrigatória de caráter continuado a despesa corrente derivada de lei, medida provisória ou ato administrativo normativo que fixem para o ente a obrigação legal de sua execução por um período superior a dois exercícios”.

Desta forma, podemos dizer que a Lei do PPA deixa de ser um instrumento de exposição de “intenções” dos investimentos a serem realizados no período de 04 (quatro) anos e passa a ser um instrumento orçamentário que deve apresentar, através das ações de governo, as diretrizes, objetivos e metas físicas e financeiras dos gastos com despesas correntes e de capital.


De acordo com a Lei Orgânica Municipal, em seu art. 127, o prazo para o envio do projeto de lei do PPA ao Legislativo Municipal deve ocorrer até o dia 30 (trinta) de junho do primeiro ano do mandato.

A elaboração do PPA foi executada pela equipe da Secretaria Municipal de Planejamento e Finanças com apoio das demais secretarias, tendo como base de trabalho os seguintes servidores:

- Givanildo Francisco Pego
 - Área: Planejamento/Finanças – Cargo: Contador
 - Servidor efetivo desde 2007
- Cássia Cristina de Souza Almeida
 - Área: Planejamento/Finanças – Cargo: Técnica Contábil
 - Servidora efetiva desde 2000
- Francisco Expedito Damas Soares Junior
 - Área: Saúde – Cargo: Técnico Contábil
 - Servidor efetivo desde 2007
- Nestor Luiz Preza Junior
 - Área: Assistência Social – Cargo: Administrador
 - Servidor efetivo desde 1999
- José Daniel Fabrício
 - Área: Educação – Cargo: Documentador Escolar
 - Servidor efetivo desde 2010
- Pollyana Pesco – Trabalho;
 - Área: Trabalho – Cargo: Diretora Geral
 - Comissionado – 2021

Os critérios de projeções macroeconômicas, para projeção da receita, salvo os recursos vinculados aos programas, convênios e operação de crédito, para o período de 2022 a 2025 foram extraídas do Relatório de Acompanhamento Fiscal disponibilizado pelo Senado Federal, no qual apresenta as seguintes projeções:

Exercício	PIB – Taxa de variação real (%)	IPCA (%)
2022	2,6	3,4



2023	2,3	3,2
2024	2,3	3,2
2025	2,3	3,2

O atual cenário econômico do País, em razão da pandemia COVID-19, gera um campo de incertezas econômicas aos trabalhadores, empresários e também ao setor público, uma vez que a queda de arrecadação de impostos somada ao aumento de demanda de serviços públicos exige grande responsabilidade dos agentes públicos na condução da gestão. Logo, considerando que o PPA é apresentação de projeções e expectativas, no momento da realização da Lei de Diretrizes Orçamentárias - LDO deverá ser devidamente ajustado à realidade de cada exercício.

O PPA ora elaborado busca o atendimento na manutenção da folha de pagamento dos servidores municipais, amortização de empréstimos, pagamento de precatórios já emitidos pelo Poder Judiciário e previsão futura, além de buscar a resolução do passivo no tocante aos Planos de Cargos, Carreira e Remuneração compostos pelas Leis Complementares n. 48/2012; 94/2014 e 103/2014 tendo em vista a suas não aplicações que remontam a data inicial de 31 de agosto de 2014, bem como em virtude da vigência da Lei Municipal n. 142/2017 a qual "dispõe sobre os efeitos financeiros das Leis Complementares n. 48/2012; 92/2014; 103/2014, conforme específica e dá outras providências." Em tal contexto versa a criação da ação nº 2.219 - Manutenção da Folha de Pagamento - Reserva Orçamentária poderá ser suplementada de acordo com o avanço dos estudos da Secretaria Municipal de Administração e Comissões a serem designadas para resolução desse passivo.

Para o Legislativo Municipal a CF/1988 define no inciso II, do art. 29-A, que o Orçamento Anual não poderá ultrapassar 6% (seis por cento) da receita tributária e das transferências previstas no §5º, do art. 153 e nos



arts. 158 e 159, efetivamente realizados no exercício anterior, sendo que o referido percentual foi diretamente fornecido pelo Legislativo para a confecção do PPA ora apresentado.

Em respeito à transparência e incentivo a participação popular, em decorrência da crise sanitária, em virtude da calamidade em Saúde Pública ocasionada pelo Coronavírus, prorrogada neste Município através da edição do Decreto Municipal n. 5763, de 24 de junho de 2021, as audiências públicas necessárias e salutares para a confecção do Plano Plurianual adotaram a forma *online* e digital, nos dias 10 e 16 de junho de 2021, para o cumprimento dos requisitos legais de sua formulação.

O instrumento de consulta popular ficou a disposição no *site* oficial da Prefeitura Municipal entre os dias 13 de maio a 15 de junho de 2021. Nesse período houve 580 (quinhentos e oitenta) participações sendo necessárias, pelas regras de pesquisas, para sua validade 383 (trezentos e oitenta e três) participações para uma amostra de 102.004 habitantes (conforme dados oficiais do IBGE), como segue:

Calcule o tamanho da sua amostra

Tamanho da população	Grau de confiança (%)	Margem de erro (%)
102004	95	5
Tamanho da amostra		
383		
Está realizando uma pesquisa de mercado? O SurveyMonkey Audience encontra os melhores respondentes para você de forma rápida e simples. Além disso, ele o ajuda a alcançá-los por perfil demográfico, comportamento de consumidor, região geográfica ou até mesmo área designada de marketing.		
ESCOLHA SEU PERFIL		

580 respostas

Não está sendo feita resposta

Mensagem para os participantes

Esta formatação não possui mensagens

Resumo

Pergunta

Individual

Prioridades para investimentos

Entre as principais áreas citadas a seguir, qual delas você considera priorizar de mais investimentos para realização dos próximos orçamentos?

500 respostas



- Agricultura/Pecuária
- Assistência Social
- Cultura
- Educação
- Esporte e Lazer
- Desenvolvimento Econômico
- Habitação
- Meio Ambiente

1/10 ▼

Ainda quanto ao resultado da participação popular obtivemos os seguintes dados dentro das respectivas áreas:

- Saúde: 765 indicações;
- Educação: 613 indicações;
- Obras Públicas: 370 indicações;
- Cultura: 302 indicações;
- Meio Ambiente: 300 indicações;
- Trabalho, Emprego e Renda: 300 indicações;
- Segurança Pública: 272 indicações;
- Desenvolvimento Econômico: 215 indicações;
- Assistência Social: 197 indicações;
- Políticas Públicas para as Mulheres: 183 indicações;
- Esporte, Lazer e Juventude: 173 indicações;
- Agricultura: 127 indicações;
- Habitação: 106 indicações;
- Turismo: 91 indicações.



Ainda, a Secretaria Municipal de Educação promoveu apresentação e discussão do PPA da seguinte forma:

- Setores da Educação: 14 e 21 de maio de 2021;
- Diretores de Escolas, CMEIs e CMAEE: 11 de junho de 2021;
- Coordenadores Pedagógicos: 22 de junho de 2021;
- Professores de Escolas e CMEIs: 22 de junho de 2021;
- Conselhos Municipais – FUNDEB, Educação, Alimentação e Transporte Escolar: 23 de junho de 2021.

Por seu turno a Secretaria Municipal de Assistência Social promoveu apresentação e discussão do PPA nos dias 07 e 08 de junho de 2021 com servidores do SUAS e os Conselhos Municipais (CMAS, CMDCA, Idoso, Pessoa com Deficiência e Segurança Alimentar).

Por fim, a Secretaria Municipal de Saúde promoveu apresentação e discussão do PPA no dia 23 de junho de 2021.

Sendo o que tínhamos a informar para o momento nos colocamos a disposição para eventuais outras dúvidas.


Aproveita-se o momento para reafirmar os votos de estima e consideração.

Fazenda Rio Grande, 29 de junho de 2021.


Givanildo Francisco Pego
Contador

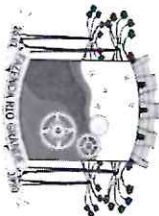

Cássia Cristina de Souza Almeida
Técnica Contábil


José Antonio Dasenbrock Junior
Secretário Municipal de Planejamento e Finanças



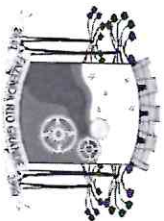
MUNICÍPIO DE FAZENDA RIO GRANDE - PR
PLANO PLURIANUAL - 2022 / 2025
PROGRAMAÇÃO DAS RECEITAS

Natureza da Receita	2022	2023	2024	2025	VALOR
1.1.1.3.03.0.0.00.00.00 - Imposto sobre a Renda - Retido na Fonte					
00000.000000.01.07.00.00 - Recursos Livres	13.000.000,00	13.715.000,00	14.469.325,00	15.265.138,00	56.449.463,00
00104.000104.01.01.00.00 - Demais impostos vinculados à educação básica	5.265.000,00	5.554.575,00	5.860.076,62	6.182.380,90	22.862.032,52
00303.000303.01.02.00.00 - Saúde - Receitas Vinculadas (EC 29/00 - 15%)	3.315.000,00	3.497.325,00	3.689.677,88	3.892.610,18	14.394.613,06
1.1.1.8.01.1.0.00.00.00 - Imposto sobre a Propriedade Predial e Territorial Urbana	4.420.000,00	4.663.100,00	4.919.570,50	5.190.146,92	19.192.817,42
00000.000000.01.07.00.00 - Recursos Livres	38.000.000,00	40.090.000,00	42.294.950,00	44.621.172,00	165.006.122,00
(-) DESCONTOS CONCEDIDOS	15.390.000,00	16.236.450,00	17.129.454,75	18.071.574,66	66.827.479,41
(-) 00000.000000.01.07.00.00 - Recursos Livres	-2.308.500,00	-2.435.467,50	-2.569.418,21	-2.710.736,20	-10.024.121,91
00104.000104.01.01.00.00 - Demais impostos vinculados à educação básica	-2.308.500,00	-2.435.467,50	-2.569.418,21	-2.710.736,20	-10.024.121,91
(-) DESCONTOS CONCEDIDOS	9.690.000,00	10.222.950,00	10.785.212,25	11.378.398,86	42.076.561,11
(-) 00104.000104.01.01.00.00 - Demais impostos vinculados à educação básica	-1.453.500,00	-1.533.442,50	-1.617.781,84	-1.706.759,83	-6.311.484,17
(-) DESCONTOS CONCEDIDOS	-1.453.500,00	-1.533.442,50	-1.617.781,84	-1.706.759,83	-6.311.484,17
00303.000303.01.02.00.00 - Saúde - Receitas Vinculadas (EC 29/00 - 15%)	-1.453.500,00	-1.533.442,50	-1.617.781,84	-1.706.759,83	-6.311.484,17
(-) DESCONTOS CONCEDIDOS	12.920.000,00	13.630.600,00	14.380.283,00	15.171.198,48	56.102.081,48
(-) 00303.000303.01.02.00.00 - Saúde - Receitas Vinculadas (EC 29/00 - 15%)	-1.938.000,00	-2.044.590,00	-2.157.042,45	-2.275.679,77	-8.415.312,22
(-) 00303.000303.01.02.00.00 - Saúde - Receitas Vinculadas (EC 29/00 - 15%)	-1.938.000,00	-2.044.590,00	-2.157.042,45	-2.275.679,77	-8.415.312,22
00000.000000.01.07.00.00 - Recursos Livres	13.000.000,00	13.715.000,00	14.469.325,00	15.265.138,00	56.449.463,00
(-) OUTRAS DEDUÇÕES	5.265.000,00	5.554.575,00	5.860.076,63	6.182.380,89	22.862.032,52
(-) 00303.000303.01.02.00.00 - Saúde - Receitas Vinculadas (EC 29/00 - 15%)	-1.579,50	-1.666,37	-1.758,02	-1.854,72	-6.858,61
(-) OUTRAS DEDUÇÕES	-1.579,50	-1.666,37	-1.758,02	-1.854,72	-6.858,61
00104.000104.01.01.00.00 - Demais impostos vinculados à educação básica	-1.579,50	-1.666,37	-1.758,02	-1.854,72	-6.858,61
(-) OUTRAS DEDUÇÕES	3.315.000,00	3.497.325,00	3.689.677,88	3.892.610,18	14.394.613,06
(-) 00104.000104.01.01.00.00 - Demais impostos vinculados à educação básica	-994,50	-1.049,20	-1.106,90	-1.167,78	-4.318,38
(-) OUTRAS DEDUÇÕES	-994,50	-1.049,20	-1.106,90	-1.167,78	-4.318,38
00303.000303.01.02.00.00 - Saúde - Receitas Vinculadas (EC 29/00 - 15%)	4.420.000,00	4.663.100,00	4.919.570,49	5.190.146,93	19.192.817,42
(-) OUTRAS DEDUÇÕES	-1.326,00	-1.398,93	-1.475,88	-1.557,04	-5.757,85
(-) 00303.000303.01.02.00.00 - Saúde - Receitas Vinculadas (EC 29/00 - 15%)	-1.326,00	-1.398,93	-1.475,88	-1.557,04	-5.757,85
1.1.1.8.02.3.0.00.00.00 - Imposto sobre Serviços de Qualquer Natureza	19.000.000,00	20.045.000,00	21.147.475,00	22.310.586,00	82.503.061,00
00000.000000.01.07.00.00 - Recursos Livres	7.695.000,00	8.118.225,00	8.564.727,38	9.035.787,32	33.413.739,70
(-) OUTRAS DEDUÇÕES	-1.539,00	-1.623,64	-1.712,94	-1.807,17	-6.682,75
(-) 00000.000000.01.07.00.00 - Recursos Livres	-1.539,00	-1.623,64	-1.712,94	-1.807,17	-6.682,75
00104.000104.01.01.00.00 - Demais impostos vinculados à educação básica	4.845.000,00	5.111.475,00	5.392.606,13	5.689.199,42	21.038.280,55
(-) OUTRAS DEDUÇÕES	-969,00	-1.022,29	-1.078,52	-1.137,85	-4.207,66
(-) 00104.000104.01.01.00.00 - Demais impostos vinculados à educação básica	-969,00	-1.022,29	-1.078,52	-1.137,85	-4.207,66
00303.000303.01.02.00.00 - Saúde - Receitas Vinculadas (EC 29/00 - 15%)	6.460.000,00	6.815.300,00	7.190.141,49	7.585.599,26	28.051.040,75
(-) OUTRAS DEDUÇÕES	-1.292,00	-1.363,07	-1.438,03	-1.517,10	-5.610,20
(-) 00303.000303.01.02.00.00 - Saúde - Receitas Vinculadas (EC 29/00 - 15%)	-1.292,00	-1.363,07	-1.438,03	-1.517,10	-5.610,20



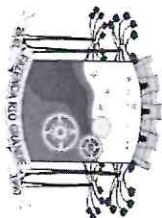
MUNICIPIO DE FAZENDA RIO GRANDE - PR
PLANO PLURIANUAL - 2022 / 2025
PROGRAMAÇÃO DAS RECEITAS

Natureza da Receita	2022	2023	2024	2025	VALOR
1.1.2.1.00.0.0.00.00.00 - Taxas pelo Exercício do Poder de Polícia	2.545.000,00	2.684.975,00	2.832.649,00	2.988.444,00	11.051.068,00
00510.000510.01.07.00.00 - Taxas - Exercício Poder de Polícia	2.380.000,00	2.510.900,00	2.649.000,00	2.794.694,00	10.334.594,00
(-) DESCONTOS CONCEDIDOS	-5.090,00	-5.369,95	-5.665,30	-5.976,89	-22.102,14
(-) 00510.000510.01.07.00.00 - Taxas - Exercício Poder de Polícia	-5.090,00	-5.369,95	-5.665,30	-5.976,89	-22.102,14
00515.000515.99.99.00.00 - FUNREBOM	165.000,00	174.075,00	183.649,00	193.750,00	716.474,00
1.1.2.2.00.0.0.00.00.00 - Taxas pela Prestação de Serviços	9.795.000,00	10.333.725,00	10.902.080,00	11.501.694,00	42.532.499,00
00511.000511.01.07.00.00 - Taxas - Prestação de Serviços	9.795.000,00	10.333.725,00	10.902.080,00	11.501.694,00	42.532.499,00
(-) DESCONTOS CONCEDIDOS	-29.385,00	-31.001,17	-32.706,24	-34.505,09	-127.597,50
(-) 00511.000511.01.07.00.00 - Taxas - Prestação de Serviços	-29.385,00	-31.001,17	-32.706,24	-34.505,09	-127.597,50
1.1.3.0.00.0.0.00.00.00 - Contribuição de Melhoria	1.450.000,00	1.529.750,00	1.613.886,00	1.702.650,00	6.296.286,00
00000.000000.01.07.00.00 - Recursos Livres	750.000,00	791.250,00	834.769,00	880.681,00	3.256.700,00
(-) DESCONTOS CONCEDIDOS	-26.100,00	-27.535,50	-29.049,95	-30.647,70	-113.333,15
(-) 00000.000000.01.07.00.00 - Recursos Livres	-26.100,00	-27.535,50	-29.049,95	-30.647,70	-113.333,15
00007.000000.01.07.00.00 - Habitação Social	700.000,00	738.500,00	779.117,00	821.969,00	3.039.586,00
1.2.1.8.00.0.0.00.00.00 - Contribuições Sociais Específicas de Estados, DF e Municípios	12.182.984,00	12.731.218,00	13.304.123,00	13.902.809,00	52.121.134,00
00040.000040.08.03.00.00 - Regime Próprio de Previdência Social	12.182.984,00	12.731.218,00	13.304.123,00	13.902.809,00	52.121.134,00
1.2.4.0.00.0.0.00.00.00 - Contribuição para o Custeio do Serviço de Iluminação Pública	7.500.000,00	7.912.500,00	8.347.688,00	8.806.810,00	32.566.998,00
00507.000507.99.99.00.00 - COSIP - Contribuição de Iluminação Pública, Art. 149-A, CF	7.500.000,00	7.912.500,00	8.347.688,00	8.806.810,00	32.566.998,00
1.3.2.1.00.0.0.00.00.00 - Juros e Correções Monetárias	9.874.500,00	10.319.353,00	10.784.251,00	11.270.099,00	42.248.203,00
00000.000000.01.07.00.00 - Recursos Livres	20.750,00	21.891,25	23.095,17	24.365,48	90.101,90
00001.000001.01.07.00.00 - Recursos do Tesouro (Descentralizados)	32.000,00	33.600,00	35.280,00	37.044,00	137.924,00
00040.000040.08.03.00.00 - Regime Próprio de Previdência Social	9.752.500,00	10.191.003,00	10.649.220,00	11.128.038,00	41.720.761,00
00104.000104.01.01.00.00 - Demais impostos vinculados à educação básica	12.750,00	13.451,25	14.191,00	14.971,57	55.363,82
00303.000303.01.02.00.00 - Saúde - Receitas Vinculadas (EC 29/00 - 15%)	16.500,00	17.407,50	18.364,83	19.374,95	71.647,28
00551.000551.08.03.00.00 - Compensação entre Regimes Previdenciários	40.000,00	42.000,00	44.100,00	46.305,00	172.405,00
1.6.1.0.00.0.0.00.00.00 - Serviços Administrativos e Comerciais Gerais	10.000,00	10.550,00	11.130,00	11.742,00	43.422,00
00000.000000.01.07.00.00 - Recursos Livres	10.000,00	10.550,00	11.130,00	11.742,00	43.422,00
1.6.3.0.01.0.0.00.00.00 - Serviços de Atendimento à Saúde	2.040.000,00	2.152.200,00	2.270.571,00	2.395.452,00	8.858.223,00
97000.000000.00.00.00.00 - Recursos Vinculados - Saúde	2.040.000,00	2.152.200,00	2.270.571,00	2.395.452,00	8.858.223,00



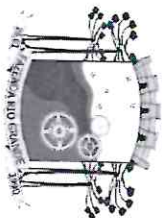
MUNICÍPIO DE FAZENDA RIO GRANDE - PR
PLANO PLURIANUAL - 2022 / 2025
PROGRAMAÇÃO DAS RECEITAS

Natureza da Receita	2022	2023	2024	2025	VALOR
1.7.1.8.01.2.0.00.00.00 - Cota-Parte do Fundo de Participação dos Municípios - Cota Mensal	57.000.000,00	60.135.000,00	63.442.425,00	66.931.758,00	247.509.183,00
00000.000000.01.07.00.00 - Recursos Livres	23.085.000,00	24.354.675,00	25.694.182,13	27.107.361,98	100.241.219,11
00103.000103.01.01.00.00 - 5% Sobre Transferências Constitucionais FUNDEB	14.535.000,00	15.334.425,00	16.177.818,38	17.067.598,28	63.114.841,66
(-) DEDUÇÃO - FORMAÇÃO FUNDEB	-11.400.000,00	-12.027.000,00	-12.688.485,00	-13.386.351,60	-49.501.836,60
(-) 00103.000103.01.01.00.00 - 5% Sobre Transferências Constitucionais FUNDEB	-11.400.000,00	-12.027.000,00	-12.688.485,00	-13.386.351,60	-49.501.836,60
00303.000303.01.02.00.00 - Saúde - Receitas Vinculadas (EC 29/00 - 15%)	19.380.000,00	20.445.900,00	21.570.424,49	22.756.797,74	84.153.122,23
1.7.1.8.01.3.0.00.00.00 - Cota-Parte do Fundo de Participação do Município - 1% Cota entregue no mês de dezembro	5.700.000,00	6.013.500,00	6.344.243,00	6.693.176,00	24.750.919,00
00000.000000.01.07.00.00 - Recursos Livres	5.700.000,00	6.013.500,00	6.344.243,00	6.693.176,00	24.750.919,00
1.7.1.8.01.4.0.00.00.00 - Cota-Parte do Fundo de Participação dos Municípios - 1% Cota entregue no mês de julho	5.700.000,00	6.013.500,00	6.344.243,00	6.693.176,00	24.750.919,00
00000.000000.01.07.00.00 - Recursos Livres	5.700.000,00	6.013.500,00	6.344.243,00	6.693.176,00	24.750.919,00
1.7.1.8.01.5.0.00.00.00 - Cota-Parte do Imposto Sobre a Propriedade Territorial Rural	30.000,00	31.650,00	33.391,00	35.227,00	130.268,00
00000.000000.01.07.00.00 - Recursos Livres	12.150,00	12.818,25	13.523,35	14.266,94	52.758,54
00103.000103.01.01.00.00 - 5% Sobre Transferências Constitucionais FUNDEB	7.650,00	8.070,75	8.514,70	8.982,89	33.218,34
(-) DEDUÇÃO - FORMAÇÃO FUNDEB	-6.000,00	-6.330,00	-6.678,20	-7.045,40	-26.053,60
(-) 00103.000103.01.01.00.00 - 5% Sobre Transferências Constitucionais FUNDEB	-6.000,00	-6.330,00	-6.678,20	-7.045,40	-26.053,60
00303.000303.01.02.00.00 - Saúde - Receitas Vinculadas (EC 29/00 - 15%)	10.200,00	10.761,00	11.352,95	11.977,17	44.291,12
1.7.1.8.02.0.0.00.00.00 - Transferência da Compensação Financeira pela Exploração de Recursos Naturais	750.000,00	791.250,00	834.769,00	880.681,00	3.256.700,00
00504.000504.99.99.00.00 - Outros Royalties e Compensações Financeiras e Patrimoniais Não Previdenciárias	750.000,00	791.250,00	834.769,00	880.681,00	3.256.700,00
1.7.1.8.03.0.0.00.00.00 - Transferência de Recursos do Sistema Único de Saúde - SUS - Repasses Fundo a Fundo - Bloco	13.800.000,00	14.559.000,00	15.359.745,00	16.204.531,00	59.923.276,00
97000.000000.00.00.00.00 - Recursos Vinculados - Saúde	13.800.000,00	14.559.000,00	15.359.745,00	16.204.531,00	59.923.276,00
1.7.1.8.05.0.0.00.00.00 - Transferências de Recursos do Fundo Nacional do Desenvolvimento da Educação - FNDE	7.400.000,00	7.807.000,00	8.236.386,00	8.689.386,00	32.132.772,00
00107.000107.99.01.00.00 - Salário Educação	5.100.000,00	5.380.500,00	5.676.428,00	5.988.631,00	22.145.559,00
96000.000000.00.00.00.00 - Recursos Vinculados - Educação	2.300.000,00	2.426.500,00	2.559.958,00	2.700.755,00	9.987.213,00
1.7.1.8.12.0.0.00.00.00 - Transferências de Recursos do Fundo Nacional de Assistência Social - FNAS	802.820,00	1.199.996,48	1.255.567,13	1.302.742,11	4.561.125,72
98000.000000.00.00.00.00 - Recursos Vinculados - Assistência Social	802.820,00	1.199.996,48	1.255.567,13	1.302.742,11	4.561.125,72
1.7.1.8.99.1.0.00.00.00 - Outras Transferências da União	350.000,00	369.250,00	389.559,00	410.984,00	1.519.793,00
00000.000000.01.07.00.00 - Recursos Livres	350.000,00	369.250,00	389.559,00	410.984,00	1.519.793,00
1.7.2.8.01.1.0.00.00.00 - Cota-Parte do ICMS	37.000.000,00	39.035.000,00	41.181.925,00	43.446.931,00	160.663.856,00
00000.000000.01.07.00.00 - Recursos Livres	14.985.000,00	15.809.175,00	16.678.679,63	17.596.007,05	65.068.861,68
00103.000103.01.01.00.00 - 5% Sobre Transferências Constitucionais FUNDEB	9.435.000,00	9.953.925,00	10.501.390,88	11.078.967,40	40.969.283,28
(-) DEDUÇÃO - FORMAÇÃO FUNDEB	-7.400.000,00	-7.807.000,00	-8.236.386,00	-8.689.386,20	-32.132.771,20
(-) 00103.000103.01.01.00.00 - 5% Sobre Transferências Constitucionais FUNDEB	-7.400.000,00	-7.807.000,00	-8.236.386,00	-8.689.386,20	-32.132.771,20
00303.000303.01.02.00.00 - Saúde - Receitas Vinculadas (EC 29/00 - 15%)	12.580.000,00	13.271.900,00	14.001.854,49	14.771.956,55	54.625.711,04



MUNICÍPIO DE FAZENDA RIO GRANDE - PR
PLANO PLURIANUAL - 2022 / 2025
PROGRAMAÇÃO DAS RECEITAS

Natureza da Receita	2022	2023	2024	2025	VALOR
1.7.2.8.01.2.0.00.00.00 - Cota-Parte do IPVA					
00000.000000.01.07.00.00 - Recursos Livres	14.000.000,00	14.770.000,00	15.582.350,00	16.439.379,00	60.791.729,00
00103.000103.01.01.00.00 - 5% Sobre Transferências Constitucionais FUNDEB	5.670.000,00	5.981.850,00	6.310.851,75	6.657.948,50	24.620.650,25
(-) DEDUÇÃO - FORMAÇÃO FUNDEB	3.570.000,00	3.766.350,00	3.973.499,25	4.192.041,64	15.501.890,89
(-) 00103.000103.01.01.00.00 - 5% Sobre Transferências Constitucionais FUNDEB	-2.800.000,00	-2.954.000,00	-3.116.470,00	-3.287.875,80	-12.158.345,80
00303.000303.01.02.00.00 - Saúde - Receitas Vinculadas (EC 29/00 - 15%)	-2.800.000,00	-2.954.000,00	-3.116.470,00	-3.287.875,80	-12.158.345,80
1.7.2.8.01.3.0.00.00.00 - Cota-Parte do IPI - Municípios	4.760.000,00	5.021.800,00	5.297.999,00	5.589.388,86	20.669.187,86
00000.000000.01.07.00.00 - Recursos Livres	650.000,00	685.750,00	723.466,00	763.257,00	2.822.473,00
00103.000103.01.01.00.00 - 5% Sobre Transferências Constitucionais FUNDEB	263.250,00	277.728,75	293.003,73	309.119,08	1.143.101,56
(-) DEDUÇÃO - FORMAÇÃO FUNDEB	165.750,00	174.866,25	184.483,83	194.630,53	719.730,61
(-) 00103.000103.01.01.00.00 - 5% Sobre Transferências Constitucionais FUNDEB	-130.000,00	-137.150,00	-144.693,20	-152.651,40	-564.494,60
00303.000303.01.02.00.00 - Saúde - Receitas Vinculadas (EC 29/00 - 15%)	-130.000,00	-137.150,00	-144.693,20	-152.651,40	-564.494,60
1.7.2.8.01.4.0.00.00.00 - Cota-Parte da Contribuição de Intervenção no Domínio Econômico	221.000,00	233.155,00	245.978,44	259.507,39	959.640,83
00512.000512.99.99.00.00 - CIDE (Lei 10866/04, art. 1ºB)	85.000,00	89.675,00	94.607,00	99.811,00	369.093,00
1.7.2.8.03.0.0.00.00.00 - Transferência de Recursos do Estado para Programas de Saúde - Repasse Fundo a Fundo	13.000,00	13.715,00	14.469,00	15.265,00	56.449,00
97000.000000.00.00.00.00 - Recursos Vinculados - Saúde	13.000,00	13.715,00	14.469,00	15.265,00	56.449,00
1.7.2.8.07.0.0.00.00.00 - Transferências de Estados destinadas à Assistência Social	423.000,00	450.495,00	479.777,18	510.963,86	1.864.236,04
98000.000000.00.00.00.00 - Recursos Vinculados - Assistência Social	423.000,00	450.495,00	479.777,18	510.963,86	1.864.236,04
1.7.2.8.99.0.0.00.00.00 - Outras Transferências dos Estados	340.000,00	358.700,00	378.429,00	399.242,00	1.476.371,00
96000.000000.00.00.00.00 - Recursos Vinculados - Educação	340.000,00	358.700,00	378.429,00	399.242,00	1.476.371,00
1.7.4.8.00.0.0.00.00.00 - Transferências de Instituições Privadas - Específica EM	340.000,00	358.700,00	378.429,00	399.242,00	1.476.371,00
00710.101008.99.99.02.12 - Fundo Municipal Meio Ambiente	585.000,00	617.175,00	651.120,00	686.931,00	2.540.226,00
98000.000000.00.00.00.00 - Recursos Vinculados - Assistência Social	560.000,00	590.800,00	623.294,00	657.575,00	2.431.669,00
1.7.5.8.01.0.0.00.00.00 - Transferências de Recursos do Fundo de Manutenção e Desenvolvimento da Educação Básica e	25.000,00	26.375,00	27.826,00	29.356,00	108.557,00
00101.000101.02.01.00.00 - FUNDEB 60%	65.000.000,00	68.575.000,00	72.346.625,00	76.325.689,00	282.247.314,00
00102.000102.02.01.00.00 - FUNDEB 40%	55.250.000,00	58.288.750,00	61.494.631,25	64.876.835,65	239.910.216,90
1.9.1.0.00.0.0.00.00.00 - Multas Administrativas, Contratuais e Judiciais	9.750.000,00	10.286.250,00	10.851.993,75	11.448.853,35	42.337.097,10
00509.000509.99.99.00.00 - Multas de Trânsito	3.000.000,00	3.165.000,00	3.339.075,00	3.522.724,00	13.026.799,00
1.9.9.0.00.0.0.00.00.00 - Demais Receitas Correntes	3.000.000,00	3.165.000,00	3.339.075,00	3.522.724,00	13.026.799,00
00000.000000.01.07.00.00 - Recursos Livres	1.926.000,00	2.031.330,00	2.142.423,00	2.259.595,00	8.359.348,00
00008.000000.01.07.00.00 - Honorários de Sucumbência	1.506.000,00	1.588.830,00	1.676.216,00	1.768.408,00	6.539.454,00
00551.000551.08.03.00.00 - Compensação entre Regimes Previdenciários	300.000,00	316.500,00	333.907,00	352.272,00	1.302.679,00
	120.000,00	126.000,00	132.300,00	138.915,00	517.215,00

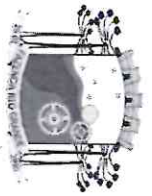


MUNICIPIO DE FAZENDA RIO GRANDE - PR
PLANO PLURIANUAL - 2022 / 2025
PROGRAMAÇÃO DAS RECEITAS

Natureza da Receita	2022	2023	2024	2025	VALOR
2.1.0.0.00.0.0.00.00.00 - Operações de Crédito					
96000.000000.00.00.00.00 - Recursos Vinculados - Educação	40.000.000,00	45.000.000,00	45.000.000,00	45.000.000,00	175.000.000,00
99000.000000.00.00.00.00 - Recursos Vinculados	1.400.000,00	0,00	0,00	0,00	1.400.000,00
2.2.0.0.00.0.0.00.00.00 - Alienação de Bens	38.600.000,00	45.000.000,00	45.000.000,00	45.000.000,00	173.600.000,00
00501.000501.04.99.00.00 - Alienação de Bens	5.000,00	5.000,00	5.000,00	5.000,00	20.000,00
2.4.1.0.00.0.0.00.00.00 - Transferências da União e de suas Entidades	5.000,00	5.000,00	5.000,00	5.000,00	20.000,00
98000.000000.00.00.00.00 - Recursos Vinculados - Assistência Social	6.950.000,00	3.395.000,00	2.750.000,00	2.595.000,00	15.690.000,00
99000.000000.00.00.00.00 - Recursos Vinculados	0,00	345.000,00	0,00	345.000,00	690.000,00
2.4.2.0.00.0.0.00.00.00 - Transferências dos Estados e do Distrito Federal e de suas Entidades	6.950.000,00	3.050.000,00	2.750.000,00	2.250.000,00	15.000.000,00
97000.000000.00.00.00.00 - Recursos Vinculados - Saúde	53.151.000,00	37.250.000,00	3.675.000,00	2.175.000,00	96.251.000,00
99000.000000.00.00.00.00 - Recursos Vinculados	1.000.000,00	0,00	0,00	0,00	1.000.000,00
2.9.9.0.00.0.0.00.00.00 - Demais Receitas de Capital	52.151.000,00	37.250.000,00	3.675.000,00	2.175.000,00	95.251.000,00
96000.000000.00.00.00.00 - Recursos Vinculados - Educação	3.800.000,00	2.000.000,00	2.000.000,00	2.000.000,00	9.800.000,00
99000.000000.00.00.00.00 - Recursos Vinculados	1.800.000,00	0,00	0,00	0,00	1.800.000,00
7.2.1.8.00.0.0.00.00.00 - Contribuições Sociais específicas de Estados, DF e Municípios	2.000.000,00	2.000.000,00	2.000.000,00	2.000.000,00	8.000.000,00
00001.000001.01.07.00.00 - Recursos do Tesouro (Descentralizados)	15.805.616,00	16.503.369,00	17.232.520,00	17.994.484,00	67.535.989,00
00040.000040.08.03.00.00 - Regime Próprio de Previdência Social	964.526,00	994.430,00	1.025.769,00	1.058.335,00	4.043.060,00
	14.841.090,00	15.508.939,00	16.206.751,00	16.936.149,00	63.492.929,00
Total Geral:	435.159.645,00	437.087.616,36	421.671.621,63	439.826.009,43	1.733.744.892,42

Milton Mitsuo Misuguchi
CRC-PR 027574/0-6
Matrícula: 353318
Contador

Givanildo Francisco Pego
Contador
Mat: 349543




MUNICIPIO DE FAZENDA RIO GRANDE - PR
PLANO PLURIANUAL - 2022 / 2025
RESUMO DAS RECEITAS POR FONTE DE RECURSO

Página: 1 / 1
Data: 29/06/2021

Recurso	2022	2023	2024	2025	Total
00000.000000.01.07.00.00 - Recursos Livres	89.329.431,50	94.242.550,24	99.425.892,02	104.894.314,01	387.892.187,77
00001.000001.01.07.00.00 - Recursos do Tesouro (Descentralizados)	996.526,00	1.028.030,00	1.061.049,00	1.095.379,00	4.180.984,00
00007.000000.01.07.00.00 - Habitação Social	700.000,00	738.500,00	779.117,00	821.969,00	3.039.586,00
00008.000000.01.07.00.00 - Honorários de Sucumbência	300.000,00	316.500,00	333.907,00	352.272,00	1.302.679,00
00040.000040.08.03.00.00 - Regime Próprio de Previdência Social	36.776.574,00	38.431.160,00	40.160.094,00	41.966.996,00	157.334.824,00
00101.000101.02.01.00.00 - FUNDEB 60%	55.250.000,00	58.288.750,00	61.494.631,25	64.876.835,65	239.910.216,90
00102.000102.02.01.00.00 - FUNDEB 40%	9.750.000,00	10.286.250,00	10.851.993,75	11.448.853,35	42.337.097,10
00103.000103.01.01.00.00 - 5% Sobre Transferências Constitucionais FUNDEB	5.977.400,00	6.306.157,00	6.652.995,64	7.018.910,34	25.955.462,98
00104.000104.01.01.00.00 - Demais impostos vinculados à educação básica	19.722.286,50	20.807.012,26	21.951.397,88	23.158.724,75	85.639.421,39
00107.000107.99.01.00.00 - Salário Educação	5.100.000,00	5.380.500,00	5.676.428,00	5.988.631,00	22.145.559,00
00303.000303.01.02.00.00 - Saúde - Receitas Vinculadas (EC 29/00 - 15%)	63.247.082,00	66.725.671,50	70.395.583,32	74.267.340,34	274.635.677,16
00501.000501.04.99.00.00 - Alienação de Bens	5.000,00	5.000,00	5.000,00	5.000,00	20.000,00
00504.000504.99.99.00.00 - Outros Royalties e Compensações Financeiras e Patrimoniais Não	750.000,00	791.250,00	834.769,00	880.681,00	3.256.700,00
00507.000507.99.99.00.00 - COSIP - Contribuição de Iluminação Pública, Art. 149-A, CF	7.500.000,00	7.912.500,00	8.347.688,00	8.806.810,00	32.566.998,00
00509.000509.99.99.00.00 - Multas de Trânsito	3.000.000,00	3.165.000,00	3.339.075,00	3.522.724,00	13.026.799,00
00510.000510.01.07.00.00 - Taxas - Exercício Poder de Polícia	2.374.910,00	2.505.530,05	2.643.334,70	2.788.717,11	10.312.491,86
00511.000511.01.07.00.00 - Taxas - Prestação de Serviços	9.765.615,00	10.302.723,83	10.869.373,76	11.467.188,91	42.404.901,50
00512.000512.99.99.00.00 - CIDE (Lei 10866/04, art. 1ºB)	85.000,00	89.675,00	94.607,00	99.811,00	369.093,00
00515.000515.99.99.00.00 - FUNREBOM	165.000,00	174.075,00	183.649,00	193.750,00	716.474,00
00551.000551.08.03.00.00 - Compensação entre Regimes Previdenciários	160.000,00	168.000,00	176.400,00	185.220,00	689.620,00
00710.101008.99.99.02.12 - Fundo Municipal Meio Ambiente	560.000,00	590.800,00	623.294,00	657.575,00	2.431.669,00
96000.000000.00.00.00.00 - Recursos Vinculados - Educação	5.840.000,00	2.785.200,00	2.938.387,00	3.099.997,00	14.663.584,00
97000.000000.00.00.00.00 - Recursos Vinculados - Saúde	16.853.000,00	16.724.915,00	17.644.785,00	18.615.248,00	69.837.948,00
98000.000000.00.00.00.00 - Recursos Vinculados - Assistência Social	1.250.820,00	2.021.866,48	1.763.170,31	2.188.061,97	7.223.918,76
99000.000000.00.00.00.00 - Recursos Vinculados	99.701.000,00	87.300.000,00	53.425.000,00	51.425.000,00	291.851.000,00
Total Geral:	435.159.645,00	437.087.616,36	421.671.621,63	439.826.009,43	1.733.744.892,42

Milton Mitsuo Misuguchi
CRC-PR 027574/0-6
Matricula: 353318
Contador

Givanildo Francisco Pego
Contador
Mat: 349543



MUNICÍPIO DE FAZENDA RIO GRANDE - PR
PLANO PLURIANUAL - 2022 / 2025
PLANEJAMENTO DAS DESPESAS

Órgão / Unidade	Ação / Natureza da despesa	Func. Programática	2022	2023	2024	2025	Valor Total
01.000	PODER LEGISLATIVO						
01.001	CÂMARA MUNICIPAL						
Ação: 1001 - Construção, Ampl. e Reforma da Câmara Municipal		01.031.0056					
4.0.00.00.00.00.00 - DESPESAS DE CAPITAL			10.234.350,00	10.746.067,50	11.283.370,88	11.847.539,42	44.111.327,80
00001.000001.01.07.00.00 - Recursos do Tesouro (Descentralizados)			10.234.350,00	10.746.067,50	11.283.370,88	11.847.539,42	44.111.327,80
00001.000001.01.07.00.00 - Recursos do Tesouro (Descentralizados)			421.050,00	946.067,50	193.370,88	717.539,42	2.278.027,80
00001.000001.01.07.00.00 - Recursos do Tesouro (Descentralizados)			421.050,00	946.067,50	193.370,88	717.539,42	2.278.027,80
Ação: 2001 - Manutenção da Câmara de Vereadores		01.031.0056					
3.0.00.00.00.00.00 - DESPESAS CORRENTES			8.101.300,00	8.400.000,00	9.530.000,00	9.700.000,00	35.731.300,00
00001.000001.01.07.00.00 - Recursos do Tesouro (Descentralizados)			8.101.300,00	8.400.000,00	9.530.000,00	9.700.000,00	35.731.300,00
00001.000001.01.07.00.00 - Recursos do Tesouro (Descentralizados)			8.101.300,00	8.400.000,00	9.530.000,00	9.700.000,00	35.731.300,00
Ação: 2126 - Atividades do Legislativo		01.031.0056					
3.0.00.00.00.00.00 - DESPESAS CORRENTES			1.512.000,00	1.200.000,00	1.310.000,00	1.180.000,00	5.202.000,00
00001.000001.01.07.00.00 - Recursos do Tesouro (Descentralizados)			1.512.000,00	1.200.000,00	1.310.000,00	1.180.000,00	5.202.000,00
00001.000001.01.07.00.00 - Recursos do Tesouro (Descentralizados)			932.000,00	820.000,00	930.000,00	780.000,00	3.462.000,00
00001.000001.01.07.00.00 - Recursos do Tesouro (Descentralizados)			932.000,00	820.000,00	930.000,00	780.000,00	3.462.000,00
4.0.00.00.00.00.00 - DESPESAS DE CAPITAL			580.000,00	380.000,00	380.000,00	400.000,00	1.740.000,00
00001.000001.01.07.00.00 - Recursos do Tesouro (Descentralizados)			580.000,00	380.000,00	380.000,00	400.000,00	1.740.000,00
00001.000001.01.07.00.00 - Recursos do Tesouro (Descentralizados)			580.000,00	380.000,00	380.000,00	400.000,00	1.740.000,00
Ação: 2151 - Procuradoria Legislativa da Mulher		01.031.0056					
3.0.00.00.00.00.00 - DESPESAS CORRENTES			200.000,00	200.000,00	250.000,00	250.000,00	900.000,00
00001.000001.01.07.00.00 - Recursos do Tesouro (Descentralizados)			200.000,00	200.000,00	250.000,00	250.000,00	900.000,00
00001.000001.01.07.00.00 - Recursos do Tesouro (Descentralizados)			200.000,00	200.000,00	250.000,00	250.000,00	900.000,00
02.000	SECRETARIA MUNICIPAL DE ADMINISTRAÇÃO						
02.001	SM DE ADMINISTRAÇÃO						
Ação: 2002 - Manutenção da Folha de Pagamento da SM de Administração		04.122.0040					
3.0.00.00.00.00.00 - DESPESAS CORRENTES			13.836.112,52	15.002.527,55	15.879.125,05	16.979.013,63	61.696.778,75
00000.000000.01.07.00.00 - Recursos Livres			13.836.112,52	15.002.527,55	15.879.125,05	16.979.013,63	61.696.778,75
00000.000000.01.07.00.00 - Recursos Livres			7.612.967,52	8.401.814,00	8.779.896,00	9.174.990,00	33.969.667,52
00000.000000.01.07.00.00 - Recursos Livres			7.612.967,52	8.401.814,00	8.779.896,00	9.174.990,00	33.969.667,52
00000.000000.01.07.00.00 - Recursos Livres			7.612.967,52	8.401.814,00	8.779.896,00	9.174.990,00	33.969.667,52
Ação: 2003 - Manutenção das Atividades da SM de Administração		04.122.0040					
3.0.00.00.00.00.00 - DESPESAS CORRENTES			3.506.645,00	3.743.388,55	3.899.250,30	4.459.470,94	15.608.754,79
00504.000504.99.99.00.00 - Outros Royalties e Compensações Financeiras e Patrimoniais			3.401.645,00	3.638.388,55	3.794.250,30	4.354.470,94	15.188.754,79
00504.000504.99.99.00.00 - Outros Royalties e Compensações Financeiras e Patrimoniais			3.401.645,00	3.638.388,55	3.794.250,30	4.354.470,94	15.188.754,79
00510.000510.01.07.00.00 - Taxas - Exercício Poder de Polícia			101.645,00	144.638,55	190.356,30	238.958,69	675.598,54
00510.000510.01.07.00.00 - Taxas - Exercício Poder de Polícia			101.645,00	144.638,55	190.356,30	238.958,69	675.598,54

[Handwritten signature]


[Handwritten signature]

[Handwritten signature]



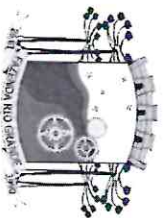
MUNICÍPIO DE FAZENDA RIO GRANDE - PR
PLANO PLURIANUAL - 2022 / 2025
PLANEJAMENTO DAS DESPESAS

Órgão / Unidade	Ação / Natureza da despesa	Func. Programática	2022	2023	2024	2025	Valor Total
	4.0.00.00.00.00.00 - DESPESAS DE CAPITAL		105.000,00	105.000,00	105.000,00	105.000,00	420.000,00
	00000.000000.01.07.00.00 - Recursos Livres		100.000,00	100.000,00	100.000,00	100.000,00	400.000,00
	00501.000501.04.99.00.00 - Alienação de Bens		5.000,00	5.000,00	5.000,00	5.000,00	20.000,00
Ação: 2140 - Manutenção Escola administração Pública		04.128.0040	34.000,00	35.700,00	37.485,00	39.359,25	146.544,25
3.0.00.00.00.00.00 - DESPESAS CORRENTES			34.000,00	35.700,00	37.485,00	39.359,25	146.544,25
00000.000000.01.07.00.00 - Recursos Livres			34.000,00	35.700,00	37.485,00	39.359,25	146.544,25
Ação: 2141 - Manutenção do Paço Municipal		04.122.0040	377.500,00	396.375,00	416.193,75	437.003,44	1.627.072,19
3.0.00.00.00.00.00 - DESPESAS CORRENTES			377.500,00	396.375,00	416.193,75	437.003,44	1.627.072,19
00000.000000.01.07.00.00 - Recursos Livres			127.500,00	133.875,00	140.568,75	147.597,19	549.540,94
00504.000504.99.99.00.00 - Outros Royalties e Compensações Financeiras e Patrimoniais			150.000,00	157.500,00	165.375,00	173.643,75	646.518,75
00510.000510.01.07.00.00 - Taxas - Exercício Poder de Polícia			100.000,00	105.000,00	110.250,00	115.762,50	431.012,50
Ação: 2191 - Manutenção das Atividades de Tecnologia e Informação		04.126.0048	2.205.000,00	2.225.250,00	2.246.300,00	2.268.190,00	8.944.740,00
3.0.00.00.00.00.00 - DESPESAS CORRENTES			1.785.000,00	1.789.250,00	1.793.500,00	1.797.750,00	7.165.500,00
00000.000000.01.07.00.00 - Recursos Livres			1.785.000,00	1.789.250,00	1.793.500,00	1.797.750,00	7.165.500,00
4.0.00.00.00.00.00 - DESPESAS DE CAPITAL			420.000,00	436.000,00	452.800,00	470.440,00	1.779.240,00
00510.000510.01.07.00.00 - Taxas - Exercício Poder de Polícia			420.000,00	436.000,00	452.800,00	470.440,00	1.779.240,00
Ação: 2219 - Manutenção da Folha de Pagamento - Reserva Orçamentária		04.122.0040	100.000,00	200.000,00	500.000,00	600.000,00	1.400.000,00
3.0.00.00.00.00.00 - DESPESAS CORRENTES			100.000,00	200.000,00	500.000,00	600.000,00	1.400.000,00
00000.000000.01.07.00.00 - Recursos Livres			100.000,00	200.000,00	500.000,00	600.000,00	1.400.000,00
03.000 SECRETARIA MUNICIPAL DE SAÚDE			1.421.713,00	1.486.540,00	1.554.327,00	1.625.208,25	6.087.788,25
03.001 SM DE SAÚDE			1.421.713,00	1.486.540,00	1.554.327,00	1.625.208,25	6.087.788,25
Ação: 2008 - Manutenção da Folha de Pagamento da SM de Saúde		10.301.0041	1.251.713,00	1.308.040,00	1.366.902,00	1.428.412,00	5.355.067,00
3.0.00.00.00.00.00 - DESPESAS CORRENTES			1.251.713,00	1.308.040,00	1.366.902,00	1.428.412,00	5.355.067,00
00303.000303.01.02.00.00 - Saúde - Receitas Vinculadas (EC 29/00 - 15%)			1.251.713,00	1.308.040,00	1.366.902,00	1.428.412,00	5.355.067,00
Ação: 2009 - Manutenção das Atividades da SM de saúde		10.301.0041	170.000,00	178.500,00	187.425,00	196.796,25	732.721,25
3.0.00.00.00.00.00 - DESPESAS CORRENTES			170.000,00	178.500,00	187.425,00	196.796,25	732.721,25



MUNICÍPIO DE FAZENDA RIO GRANDE - PR
PLANO PLURIANUAL - 2022 / 2025
PLANEJAMENTO DAS DESPESAS

Órgão / Unidade	Ação / Natureza da despesa	Func. Programática	2022	2023	2024	2025	Valor Total
	00303.000303.01.02.00.00 - Saúde - Receitas Vinculadas (EC 29/00 - 15%)		170.000,00	178.500,00	187.425,00	196.796,25	732.721,25
04.000	SECRETARIA MUNICIPAL DE EDUCAÇÃO		2.264.000,00	2.383.700,00	2.508.115,00	2.627.468,00	9.783.283,00
04.001	SM DE EDUCAÇÃO		2.264.000,00	2.383.700,00	2.508.115,00	2.627.468,00	9.783.283,00
	Ação: 2013 - Manutenção da Folha de Pagamento da SM de Educação	12.361,0043	1.200.000,00	1.254.000,00	1.310.430,00	1.369.399,00	5.133.829,00
	3.0.00.00.00.00.00 - DESPESAS CORRENTES		1.200.000,00	1.254.000,00	1.310.430,00	1.369.399,00	5.133.829,00
	00104.000104.01.01.00.00 - Demais impostos vinculados à educação básica		1.200.000,00	1.254.000,00	1.310.430,00	1.369.399,00	5.133.829,00
	Ação: 2014 - Manutenção das Atividades da SM de Educação	12.361,0043	1.064.000,00	1.129.700,00	1.197.685,00	1.258.069,00	4.649.454,00
	3.0.00.00.00.00.00 - DESPESAS CORRENTES		914.000,00	959.700,00	1.007.685,00	1.058.069,00	3.939.454,00
	00104.000104.01.01.00.00 - Demais impostos vinculados à educação básica		914.000,00	959.700,00	1.007.685,00	1.058.069,00	3.939.454,00
	4.0.00.00.00.00.00 - DESPESAS DE CAPITAL		150.000,00	170.000,00	190.000,00	200.000,00	710.000,00
	00104.000104.01.01.00.00 - Demais impostos vinculados à educação básica		150.000,00	170.000,00	190.000,00	200.000,00	710.000,00
05.000	PROCURADORIA GERAL DO MUNICÍPIO		2.927.500,00	3.058.175,00	3.194.541,25	3.336.854,81	12.517.071,06
05.001	PROCURADORIA GERAL DO MUNICÍPIO		2.927.500,00	3.058.175,00	3.194.541,25	3.336.854,81	12.517.071,06
	Ação: 2025 - Manutenção da Folha de Pagamento da SM de PGM	02.061,0058	2.800.000,00	2.926.000,00	3.057.670,00	3.195.265,00	11.978.935,00
	3.0.00.00.00.00.00 - DESPESAS CORRENTES		2.800.000,00	2.926.000,00	3.057.670,00	3.195.265,00	11.978.935,00
	00000.000000.01.07.00.00 - Recursos Livres		2.800.000,00	2.926.000,00	3.057.670,00	3.195.265,00	11.978.935,00
	Ação: 2124 - Manutenção das Atividades da PGM	02.061,0058	127.500,00	132.175,00	136.871,25	141.589,81	538.136,06
	3.0.00.00.00.00.00 - DESPESAS CORRENTES		119.000,00	123.250,00	127.500,00	131.750,00	501.500,00
	00000.000000.01.07.00.00 - Recursos Livres		119.000,00	123.250,00	127.500,00	131.750,00	501.500,00
	4.0.00.00.00.00.00 - DESPESAS DE CAPITAL		8.500,00	8.925,00	9.371,25	9.839,81	36.636,06
	00000.000000.01.07.00.00 - Recursos Livres		8.500,00	8.925,00	9.371,25	9.839,81	36.636,06
06.000	SECRETARIA MUNICIPAL DE GOVERNO		1.619.000,00	1.692.450,00	1.769.235,50	1.849.506,16	6.930.191,66
06.001	SM DE GOVERNO		1.619.000,00	1.692.450,00	1.769.235,50	1.849.506,16	6.930.191,66
	Ação: 2026 - Manutenção da Folha de Pagamento da SM de Governo	04.122.0045	1.500.000,00	1.567.500,00	1.638.038,00	1.711.749,00	6.417.287,00
	3.0.00.00.00.00.00 - DESPESAS CORRENTES		1.500.000,00	1.567.500,00	1.638.038,00	1.711.749,00	6.417.287,00
	00000.000000.01.07.00.00 - Recursos Livres		1.500.000,00	1.567.500,00	1.638.038,00	1.711.749,00	6.417.287,00



MUNICÍPIO DE FAZENDA RIO GRANDE - PR
PLANO PLURIANUAL - 2022 / 2025
PLANEJAMENTO DAS DESPESAS

Órgão / Unidade	Ação / Natureza da despesa	Func. Programática	2022	2023	2024	2025	Valor Total
Ação: 2027 - Manutenção das Atividades da SM de Governo			04.122.0045				
	3.0.00.00.00.00.00 - DESPESAS CORRENTES		119.000,00	124.950,00	131.197,50	137.757,16	512.904,66
	00000.000000.01.07.00.00 - Recursos Livres		110.500,00	116.025,00	121.826,25	127.917,56	476.268,81
	4.0.00.00.00.00.00 - DESPESAS DE CAPITAL		110.500,00	116.025,00	121.826,25	127.917,56	476.268,81
	00000.000000.01.07.00.00 - Recursos Livres		8.500,00	8.925,00	9.371,25	9.839,60	36.635,85
			8.500,00	8.925,00	9.371,25	9.839,60	36.635,85
07.000 SECRETARIA MUNICIPAL DE DESENVOLVIMENTO ECONÔMICO							
07.001 SM DE DESENVOLVIMENTO ECONÔMICO							
Ação: 1056 - Infraestrutura Turística			23.695.0048				
	4.0.00.00.00.00.00 - DESPESAS DE CAPITAL		3.438.584,00	2.002.852,00	2.333.062,17	2.531.802,00	10.306.300,17
	00000.000000.01.07.00.00 - Recursos Livres		2.008.500,00	508.500,00	771.515,17	900.000,00	4.188.515,17
	99000.000000.00.00.00.00 - Recursos Vinculados		2.008.500,00	508.500,00	771.515,17	900.000,00	4.188.515,17
			8.500,00	8.500,00	271.515,17	400.000,00	688.515,17
			2.000.000,00	500.000,00	500.000,00	500.000,00	3.500.000,00
Ação: 2029 - Manutenção da Folha de Pagamento da SM de Desenvolvimento			22.661.0048				
	3.0.00.00.00.00.00 - DESPESAS CORRENTES		1.277.084,00	1.334.552,00	1.394.607,00	1.457.365,00	5.463.608,00
	00000.000000.01.07.00.00 - Recursos Livres		1.277.084,00	1.334.552,00	1.394.607,00	1.457.365,00	5.463.608,00
Ação: 2030 - Manutenção das Atividades da SM de Desenvolvimento Econômico			22.661.0048				
	3.0.00.00.00.00.00 - DESPESAS CORRENTES		110.500,00	115.175,00	120.083,75	125.237,94	470.996,69
	00000.000000.01.07.00.00 - Recursos Livres		93.500,00	98.175,00	103.083,75	108.237,94	402.996,69
	4.0.00.00.00.00.00 - DESPESAS DE CAPITAL		93.500,00	98.175,00	103.083,75	108.237,94	402.996,69
	00000.000000.01.07.00.00 - Recursos Livres		17.000,00	17.000,00	17.000,00	17.000,00	68.000,00
Ação: 2210 - Manutenção das Atividades de Incentivo ao Turismo			23.695.0048				
	3.0.00.00.00.00.00 - DESPESAS CORRENTES		42.500,00	44.625,00	46.856,25	49.199,06	183.180,31
	00000.000000.01.07.00.00 - Recursos Livres		42.500,00	44.625,00	46.856,25	49.199,06	183.180,31
08.000 SECRETARIA MUNICIPAL DE OBRAS							
08.001 SM DE OBRAS							
Ação: 1003 - Pavimentação de Vias Urbanas			15.451.0042				
	4.0.00.00.00.00.00 - DESPESAS DE CAPITAL		58.199.753,00	45.925.692,00	22.283.289,16	22.974.163,84	149.382.898,00
			58.199.753,00	45.925.692,00	22.283.289,16	22.974.163,84	149.382.898,00
			3.910.000,00	3.938.160,00	4.967.225,31	4.997.212,19	17.812.597,50
			3.910.000,00	3.938.160,00	4.967.225,31	4.997.212,19	17.812.597,50



MUNICÍPIO DE FAZENDA RIO GRANDE - PR
PLANO PLURIANUAL - 2022 / 2025
PLANEJAMENTO DAS DESPESAS

Órgão / Unidade	Ação / Natureza da despesa	Func. Programática	2022	2023	2024	2025	Valor Total
	00000.000000.01.07.00.00 - Recursos Livres		510.000,00	531.760,00	1.554.219,56	1.577.391,24	4.173.370,80
	00510.000510.01.07.00.00 - Taxas - Exercício Poder de Polícia		400.000,00	406.400,00	413.005,75	419.820,95	1.639.226,70
	99000.000000.00.00.00.00 - Recursos Vinculados		3.000.000,00	3.000.000,00	3.000.000,00	3.000.000,00	12.000.000,00
Ação: 1050 - Modernização e Ampliação do Sistema de Iluminação Pública		15.452.0042	1.000.000,00	1.000.000,00	1.000.000,00	1.000.000,00	4.000.000,00
	4.0.00.00.00.00.00 - DESPESAS DE CAPITAL		1.000.000,00	1.000.000,00	1.000.000,00	1.000.000,00	4.000.000,00
	00507.000507.99.99.00.00 - COSIP - Contribuição de Iluminação Pública, Art. 149-A, CF		1.000.000,00	1.000.000,00	1.000.000,00	1.000.000,00	4.000.000,00
Ação: 1057 - Pavimentação de Estradas Vicinais		20.606.0042	4.200.000,00	1.200.000,00	1.200.000,00	1.200.000,00	7.800.000,00
	4.0.00.00.00.00.00 - DESPESAS DE CAPITAL		4.200.000,00	1.200.000,00	1.200.000,00	1.200.000,00	7.800.000,00
	00510.000510.01.07.00.00 - Taxas - Exercício Poder de Polícia		200.000,00	200.000,00	200.000,00	200.000,00	800.000,00
	99000.000000.00.00.00.00 - Recursos Vinculados		4.000.000,00	1.000.000,00	1.000.000,00	1.000.000,00	7.000.000,00
Ação: 1061 - Implantação e Expansão de Ciclovias, Ciclo faixas e Cicletrrotas		15.451.0042	712.500,00	712.500,00	712.500,00	712.500,00	2.850.000,00
	4.0.00.00.00.00.00 - DESPESAS DE CAPITAL		712.500,00	712.500,00	712.500,00	712.500,00	2.850.000,00
	00000.000000.01.07.00.00 - Recursos Livres		212.500,00	212.500,00	212.500,00	212.500,00	850.000,00
	99000.000000.00.00.00.00 - Recursos Vinculados		500.000,00	500.000,00	500.000,00	500.000,00	2.000.000,00
Ação: 1062 - Implantação e Expansão de Calçadas		15.451.0042	1.370.000,00	1.470.000,00	1.170.000,00	1.170.000,00	5.180.000,00
	4.0.00.00.00.00.00 - DESPESAS DE CAPITAL		1.370.000,00	1.470.000,00	1.170.000,00	1.170.000,00	5.180.000,00
	00000.000000.01.07.00.00 - Recursos Livres		170.000,00	170.000,00	170.000,00	170.000,00	680.000,00
	99000.000000.00.00.00.00 - Recursos Vinculados		1.200.000,00	1.300.000,00	1.000.000,00	1.000.000,00	4.500.000,00
Ação: 1064 - Construção de Ponte Inter municipal		15.451.0042	15.000.000,00	5.000.000,00	0,00	0,00	20.000.000,00
	4.0.00.00.00.00.00 - DESPESAS DE CAPITAL		15.000.000,00	5.000.000,00	0,00	0,00	20.000.000,00
	99000.000000.00.00.00.00 - Recursos Vinculados		15.000.000,00	5.000.000,00	0,00	0,00	20.000.000,00
Ação: 1065 - Construção de Trincheiras		15.451.0042	20.000.000,00	20.000.000,00	0,00	0,00	40.000.000,00
	4.0.00.00.00.00.00 - DESPESAS DE CAPITAL		20.000.000,00	20.000.000,00	0,00	0,00	40.000.000,00
	99000.000000.00.00.00.00 - Recursos Vinculados		20.000.000,00	20.000.000,00	0,00	0,00	40.000.000,00
Ação: 2033 - Manutenção da Folha de Pagamento da SM de Obras Públicas		04.122.0042	3.006.503,00	3.141.796,00	3.283.177,00	3.430.920,00	12.862.396,00
	3.0.00.00.00.00.00 - DESPESAS CORRENTES		3.006.503,00	3.141.796,00	3.283.177,00	3.430.920,00	12.862.396,00



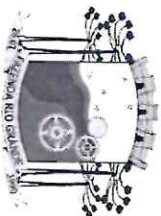
MUNICIPIO DE FAZENDA RIO GRANDE - PR
PLANO PLURIANUAL - 2022 / 2025
PLANEJAMENTO DAS DESPESAS

Órgão / Unidade	Ação / Natureza da despesa	Func. Programática	2022	2023	2024	2025	Valor Total
	00000.00000001.07.00.00 - Recursos Livres		3.006.503,00	3.141.796,00	3.283.177,00	3.430.920,00	12.862.396,00
Ação: 2034 - Manutenção das Atividades da SM de Obras Públicas		15.452.0042	1.100.750,00	1.135.736,00	1.171.948,85	1.209.434,15	4.617.869,00
3.0.00.00.00.00.00 - DESPESAS CORRENTES			1.032.750,00	1.067.736,00	1.103.948,85	1.141.434,15	4.345.869,00
00000.00000001.07.00.00 - Recursos Livres			947.750,00	978.061,00	1.009.341,85	1.041.623,15	3.976.776,00
00512.000512.99.99.00.00 - CIDE (Lei 10866/04, art. 1ºB)			85.000,00	89.675,00	94.607,00	99.811,00	369.093,00
4.0.00.00.00.00.00 - DESPESAS DE CAPITAL			68.000,00	68.000,00	68.000,00	68.000,00	272.000,00
00000.00000001.07.00.00 - Recursos Livres			68.000,00	68.000,00	68.000,00	68.000,00	272.000,00
Ação: 2035 - Manutenção da Malha Viária		15.452.0042	700.000,00	700.000,00	700.000,00	700.000,00	2.800.000,00
3.0.00.00.00.00.00 - DESPESAS CORRENTES			700.000,00	700.000,00	700.000,00	700.000,00	2.800.000,00
00000.00000001.07.00.00 - Recursos Livres			700.000,00	700.000,00	700.000,00	700.000,00	2.800.000,00
Ação: 2036 - Manutenção do sistema Micro e Macro Drenagem		15.452.0042	400.000,00	400.000,00	400.000,00	400.000,00	1.600.000,00
3.0.00.00.00.00.00 - DESPESAS CORRENTES			400.000,00	400.000,00	400.000,00	400.000,00	1.600.000,00
00000.00000001.07.00.00 - Recursos Livres			400.000,00	400.000,00	400.000,00	400.000,00	1.600.000,00
Ação: 2039 - Manutenção do sistema de Iluminação Pública		15.452.0042	6.063.543,00	6.456.402,00	6.871.066,00	7.308.740,00	26.699.751,00
3.0.00.00.00.00.00 - DESPESAS CORRENTES			6.063.543,00	6.456.402,00	6.871.066,00	7.308.740,00	26.699.751,00
00507.000507.99.99.00.00 - COSIP - Contribuição de Iluminação Pública, Art. 149-A, CF			6.063.543,00	6.456.402,00	6.871.066,00	7.308.740,00	26.699.751,00
Ação: 2040 - Manutenção da Folha de Pagamento do Sistema de Iluminação		15.452.0042	436.457,00	456.098,00	476.622,00	498.070,00	1.867.247,00
3.0.00.00.00.00.00 - DESPESAS CORRENTES			436.457,00	456.098,00	476.622,00	498.070,00	1.867.247,00
00507.000507.99.99.00.00 - COSIP - Contribuição de Iluminação Pública, Art. 149-A, CF			436.457,00	456.098,00	476.622,00	498.070,00	1.867.247,00
Ação: 2211 - Manutenção das Estradas Vicinais		20.606.0042	300.000,00	315.000,00	330.750,00	347.287,50	1.293.037,50
3.0.00.00.00.00.00 - DESPESAS CORRENTES			300.000,00	315.000,00	330.750,00	347.287,50	1.293.037,50
00504.000504.99.99.00.00 - Outros Royalties e Compensações Financeiras e Patrimoniais			200.000,00	210.000,00	220.500,00	231.525,00	862.025,00
00510.000510.01.07.00.00 - Taxas - Exercício Poder de Polícia			100.000,00	105.000,00	110.250,00	115.762,50	431.012,50
09.000 SECRETARIA MUNICIPAL DE URBANISMO			3.251.500,00	3.404.575,00	3.564.685,25	3.732.154,06	13.952.914,31
09.001 SM DE URBANISMO			3.251.500,00	3.404.575,00	3.564.685,25	3.732.154,06	13.952.914,31
Ação: 2037 - Manutenção da Folha de Pagamento da SM de Urbanismo		15.451.0048	2.750.000,00	2.873.750,00	3.003.069,00	3.138.207,00	11.765.026,00



MUNICÍPIO DE FAZENDA RIO GRANDE - PR
PLANO PLURIANUAL - 2022 / 2025
PLANEJAMENTO DAS DESPESAS

Órgão / Unidade	Ação / Natureza da despesa	Func. Programática	2022	2023	2024	2025	Valor Total
	3.0.00.00.00.00.00.00 - DESPESAS CORRENTES		2.750.000,00	2.873.750,00	3.003.069,00	3.138.207,00	11.765.026,00
	00000.0000000.01.07.00.00 - Recursos Livres		2.750.000,00	2.873.750,00	3.003.069,00	3.138.207,00	11.765.026,00
	Ação: 2038 - Manutenção das Atividades da SM de Urbanismo	15.452.0042					
	3.0.00.00.00.00.00.00 - DESPESAS CORRENTES		501.500,00	530.825,00	561.616,25	593.947,06	2.187.888,31
	00000.0000000.01.07.00.00 - Recursos Livres		459.000,00	486.200,00	514.760,00	544.748,00	2.004.708,00
	4.0.00.00.00.00.00.00 - DESPESAS DE CAPITAL		459.000,00	486.200,00	514.760,00	544.748,00	2.004.708,00
	00000.0000000.01.07.00.00 - Recursos Livres		42.500,00	44.625,00	46.856,25	49.199,06	183.180,31
	00000.0000000.01.07.00.00 - Recursos Livres		42.500,00	44.625,00	46.856,25	49.199,06	183.180,31
	10.000 SECRETARIA MUNICIPAL DE ASSISTÊNCIA SOCIAL						
	10.001 SM DE ASSISTÊNCIA SOCIAL		368.946,00	414.808,00	433.475,00	452.981,00	1.670.210,00
	Ação: 2042 - Manutenção da Folha de Pagamento da SM de Assistência Social	08.243.0049					
	3.0.00.00.00.00.00.00 - DESPESAS CORRENTES		368.946,00	414.808,00	433.475,00	452.981,00	1.670.210,00
	00000.0000000.01.07.00.00 - Recursos Livres		368.946,00	414.808,00	433.475,00	452.981,00	1.670.210,00
	11.000 FUNREBOM						
	11.001 FUNREBOM		165.000,00	174.075,00	183.649,00	193.750,00	716.474,00
	Ação: 2044 - Manutenção de FUNREBOM	06.182.0044					
	3.0.00.00.00.00.00.00 - DESPESAS CORRENTES		165.000,00	174.075,00	183.649,00	193.750,00	716.474,00
	00515.000515.99.99.00.00 - FUNREBOM		115.000,00	124.075,00	133.649,00	143.750,00	516.474,00
	4.0.00.00.00.00.00.00 - DESPESAS DE CAPITAL		115.000,00	124.075,00	133.649,00	143.750,00	516.474,00
	00515.000515.99.99.00.00 - FUNREBOM		50.000,00	50.000,00	50.000,00	50.000,00	200.000,00
	50.000,00		50.000,00	50.000,00	50.000,00	50.000,00	200.000,00
	13.000 INSTITUTO DE PREVIDÊNCIA MUNIC. FAZENDA RIO GRANDE		37.933.100,00	39.627.190,00	41.397.543,00	43.247.595,00	162.205.428,00
	13.001 FAZPREV		37.933.100,00	39.627.190,00	41.397.543,00	43.247.595,00	162.205.428,00
	Ação: 1005 - Construção da Sede do Fazprev	04.122.0013					
	4.0.00.00.00.00.00.00 - DESPESAS DE CAPITAL		5.000,00	5.000,00	5.000,00	5.000,00	20.000,00
	00001.0000001.01.07.00.00 - Recursos do Tesouro (Descentralizados)		5.000,00	5.000,00	5.000,00	5.000,00	20.000,00
	Ação: 2045 - Manutenção das Atividades do Fazprev	04.122.0013					
	3.0.00.00.00.00.00.00 - DESPESAS CORRENTES		991.526,00	1.023.030,00	1.056.049,00	1.090.379,00	4.160.984,00
	986.526,00		986.526,00	1.018.030,00	1.051.049,00	1.085.379,00	4.140.984,00



MUNICÍPIO DE FAZENDA RIO GRANDE - PR
PLANO PLURIANUAL - 2022 / 2025
PLANEJAMENTO DAS DESPESAS

Órgão / Unidade	Ação / Natureza da despesa	Func. Programática	2022	2023	2024	2025	Valor Total
	00001.000001.01.07.00.00 - Recursos do Tesouro (Descentralizados)		986.526,00	1.018.030,00	1.051.049,00	1.085.379,00	4.140.984,00
	4.0.00.00.00.00.00 - DESPESAS DE CAPITAL		5.000,00	5.000,00	5.000,00	5.000,00	20.000,00
	00001.000001.01.07.00.00 - Recursos do Tesouro (Descentralizados)		5.000,00	5.000,00	5.000,00	5.000,00	20.000,00
Ação: 2046 - Manutenção da Folha de Pagamento - Benefícios		09.272.0013	7.760.000,00	8.400.500,00	9.120.825,00	10.027.946,25	35.309.271,25
	3.0.00.00.00.00.00 - DESPESAS CORRENTES		7.760.000,00	8.400.500,00	9.120.825,00	10.027.946,25	35.309.271,25
	00040.000040.08.03.00.00 - Regime Próprio de Previdência Social		7.710.000,00	8.348.000,00	9.065.700,00	9.970.065,00	35.093.765,00
	00551.000551.08.03.00.00 - Compensação entre Regimes Previdenciários		50.000,00	52.500,00	55.125,00	57.881,25	215.506,25
Ação: 2047 - Reserva de Contingência do Fazprev		99.999.0013	29.176.574,00	30.198.660,00	31.215.669,00	32.124.269,75	122.715.172,75
	9.9.99.00.00.00.00 - RESERVA DE CONTINGÊNCIA		29.176.574,00	30.198.660,00	31.215.669,00	32.124.269,75	122.715.172,75
	00999.000999.01.99.00.00 - Reservas de Contingências		29.176.574,00	30.198.660,00	31.215.669,00	32.124.269,75	122.715.172,75
14.000 SECRETARIA MUNICIPAL DE PLANEJAMENTO E FINANÇAS			14.537.113,25	15.175.461,96	15.568.597,42	17.098.923,29	62.380.095,92
14.001 SM DE PLANEJAMENTO E FINANÇAS			1.646.730,00	1.699.178,00	1.756.460,00	1.814.428,00	6.916.796,00
Ação: 2048 - Manutenção da Folha de Pagamento da SM de Planejamento e		04.123.0040	1.527.730,00	1.578.478,00	1.631.510,00	1.686.928,00	6.424.646,00
	3.0.00.00.00.00.00 - DESPESAS CORRENTES		1.527.730,00	1.578.478,00	1.631.510,00	1.686.928,00	6.424.646,00
	00000.000000.01.07.00.00 - Recursos Livres		1.527.730,00	1.578.478,00	1.631.510,00	1.686.928,00	6.424.646,00
Ação: 2049 - Manutenção das Atividades da SM de Planejamento e Finanças		04.123.0040	119.000,00	120.700,00	124.950,00	127.500,00	492.150,00
	3.0.00.00.00.00.00 - DESPESAS CORRENTES		93.500,00	95.200,00	99.450,00	102.000,00	390.150,00
	00000.000000.01.07.00.00 - Recursos Livres		93.500,00	95.200,00	99.450,00	102.000,00	390.150,00
	4.0.00.00.00.00.00 - DESPESAS DE CAPITAL		25.500,00	25.500,00	25.500,00	25.500,00	102.000,00
	00000.000000.01.07.00.00 - Recursos Livres		25.500,00	25.500,00	25.500,00	25.500,00	102.000,00
14.002 ENCARGOS ESPECIAIS			12.890.383,25	13.476.283,96	13.812.137,42	15.284.495,29	55.463.299,92
Ação: 2004 - Parcelamento Pasesp		28.843.0040	380.000,00	380.000,00	380.000,00	380.000,00	1.520.000,00
	3.0.00.00.00.00.00 - DESPESAS CORRENTES		370.000,00	370.000,00	370.000,00	370.000,00	1.480.000,00
	00000.000000.01.07.00.00 - Recursos Livres		370.000,00	370.000,00	370.000,00	370.000,00	1.480.000,00
	4.0.00.00.00.00.00 - DESPESAS DE CAPITAL		10.000,00	10.000,00	10.000,00	10.000,00	40.000,00
	00000.000000.01.07.00.00 - Recursos Livres		10.000,00	10.000,00	10.000,00	10.000,00	40.000,00

OP

OP



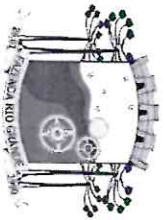
MUNICÍPIO DE FAZENDA RIO GRANDE - PR
PLANO PLURIANUAL - 2022 / 2025
PLANEJAMENTO DAS DESPESAS

Órgão / Unidade	Ação / Natureza da despesa	Func. Programática	2022	2023	2024	2025	Valor Total
Ação: 2005 - Amortização e encargos da dívida Contratada							
			28.843,0040				
3.0.00.00.00.00.00 - DESPESAS CORRENTES			7.000.383,25	7.336.283,96	7.372.137,42	7.534.337,00	29.243.141,63
00000.000000.01.07.00.00 - Recursos Livres			3.200.000,00	3.000.000,00	2.800.000,00	2.500.000,00	11.500.000,00
4.0.00.00.00.00.00 - DESPESAS DE CAPITAL			3.200.000,00	3.000.000,00	2.800.000,00	2.500.000,00	11.500.000,00
00000.000000.01.07.00.00 - Recursos Livres			3.800.383,25	4.336.283,96	4.572.137,42	5.034.337,00	17.743.141,63
28.843,0040			3.800.383,25	4.336.283,96	4.572.137,42	5.034.337,00	17.743.141,63
Ação: 2007 - Precatório e sentenças Judiciais							
			28.843,0040				
3.0.00.00.00.00.00 - DESPESAS CORRENTES			3.010.000,00	3.260.000,00	3.560.000,00	4.870.158,29	14.700.158,29
00000.000000.01.07.00.00 - Recursos Livres			3.000.000,00	3.250.000,00	3.550.000,00	4.860.158,29	14.660.158,29
4.0.00.00.00.00.00 - DESPESAS DE CAPITAL			3.000.000,00	3.250.000,00	3.550.000,00	4.860.158,29	14.660.158,29
00000.000000.01.07.00.00 - Recursos Livres			10.000,00	10.000,00	10.000,00	10.000,00	40.000,00
10.000,000000.01.07.00.00 - Recursos Livres			10.000,00	10.000,00	10.000,00	10.000,00	40.000,00
Ação: 2192 - Recolhimento PASEP							
			04.123,0040				
3.0.00.00.00.00.00 - DESPESAS CORRENTES			2.500.000,00	2.500.000,00	2.500.000,00	2.500.000,00	10.000.000,00
00000.000000.01.07.00.00 - Recursos Livres			2.500.000,00	2.500.000,00	2.500.000,00	2.500.000,00	10.000.000,00
15.000 FUNDO MUNICIPAL DE SAÚDE							
15.001 BLOCO GESTÃO ADMINISTRATIVA							
Ação: 2010 - Programa do Conselho Municipal da Saúde							
			10.301.0041				
3.0.00.00.00.00.00 - DESPESAS CORRENTES			59.500,00	62.475,00	65.598,75	68.878,69	256.452,44
00303.000303.01.02.00.00 - Saúde - Receitas Vinculadas (EC 29/00 - 15%)			59.500,00	62.475,00	65.598,75	68.878,69	256.452,44
Ação: 2050 - Manutenção da Folha de Pagamento - Bloco Gestão ADM							
			10.301.0041				
3.0.00.00.00.00.00 - DESPESAS CORRENTES			3.044.369,00	3.181.365,00	3.324.527,00	3.474.131,00	13.024.392,00
00303.000303.01.02.00.00 - Saúde - Receitas Vinculadas (EC 29/00 - 15%)			3.044.369,00	3.181.365,00	3.324.527,00	3.474.131,00	13.024.392,00
Ação: 2051 - Manutenção das Atividades - Bloco de Gestão ADM							
			10.301.0041				
3.0.00.00.00.00.00 - DESPESAS CORRENTES			2.630.919,54	2.892.113,77	3.154.367,75	3.450.403,48	12.127.804,54
00303.000303.01.02.00.00 - Saúde - Receitas Vinculadas (EC 29/00 - 15%)			2.370.919,54	2.619.113,77	2.867.717,75	3.149.420,97	11.007.172,03
4.0.00.00.00.00.00 - DESPESAS DE CAPITAL			2.370.919,54	2.619.113,77	2.867.717,75	3.149.420,97	11.007.172,03
00303.000303.01.02.00.00 - Saúde - Receitas Vinculadas (EC 29/00 - 15%)			260.000,00	273.000,00	286.650,00	300.982,51	1.120.632,51
260.000,00			260.000,00	273.000,00	286.650,00	300.982,51	1.120.632,51
255.000,00			255.000,00	267.750,00	281.137,50	295.194,38	1.099.081,88



MUNICÍPIO DE FAZENDA RIO GRANDE - PR
PLANO PLURIANUAL - 2022 / 2025
PLANEJAMENTO DAS DESPESAS

Órgão / Unidade	Ação / Natureza da despesa	Func. Programática	2022	2023	2024	2025	Valor Total
	97000.0000000.00.00.00.00 - Recursos Vinculados - Saúde		5.000,00	5.250,00	5.512,50	5.788,13	21.550,63
	Ação: 2150 - Consórcios Públicos	10.301.0041	4.080.000,00	4.284.000,00	4.498.200,00	4.723.110,00	17.585.310,00
	3.0.00.00.00.00.00 - DESPESAS CORRENTES		4.080.000,00	4.284.000,00	4.498.200,00	4.723.110,00	17.585.310,00
	00303.000303.01.02.00.00 - Saúde - Receitas Vinculadas (EC 29/00 - 15%)		4.080.000,00	4.284.000,00	4.498.200,00	4.723.110,00	17.585.310,00
	15.002 BLOCO DE ATENÇÃO BÁSICA		28.723.697,46	30.512.256,73	32.398.797,07	34.388.526,97	126.023.278,23
	Ação: 2053 - Manutenção da Folha de Pagamento - Bloco Gestão Básica	10.301.0041	19.719.672,00	20.697.057,00	21.718.425,00	22.785.754,00	84.920.908,00
	3.0.00.00.00.00.00 - DESPESAS CORRENTES		19.719.672,00	20.697.057,00	21.718.425,00	22.785.754,00	84.920.908,00
	00303.000303.01.02.00.00 - Saúde - Receitas Vinculadas (EC 29/00 - 15%)		17.214.630,56	18.282.293,53	19.406.609,37	20.588.807,60	75.492.341,06
	97000.000000.00.00.00.00 - Recursos Vinculados - Saúde		2.505.041,44	2.414.763,47	2.311.815,63	2.196.946,40	9.428.566,94
	Ação: 2054 - Manutenção das Atividades - Bloco de Gestão Básica	10.301.0041	9.004.025,46	9.815.199,73	10.680.372,07	11.602.772,97	41.102.370,23
	3.0.00.00.00.00.00 - DESPESAS CORRENTES		8.577.525,46	9.367.374,73	10.210.155,82	11.109.045,91	39.264.101,92
	00303.000303.01.02.00.00 - Saúde - Receitas Vinculadas (EC 29/00 - 15%)		4.930.000,00	5.176.500,00	5.435.325,00	5.707.091,25	21.248.916,25
	97000.000000.00.00.00.00 - Recursos Vinculados - Saúde		3.647.525,46	4.190.874,73	4.774.830,82	5.401.954,66	18.015.185,67
	4.0.00.00.00.00.00 - DESPESAS DE CAPITAL		426.500,00	447.825,00	470.216,25	493.727,06	1.838.268,31
	00303.000303.01.02.00.00 - Saúde - Receitas Vinculadas (EC 29/00 - 15%)		170.000,00	178.500,00	187.425,00	196.796,25	732.721,25
	97000.000000.00.00.00.00 - Recursos Vinculados - Saúde		256.500,00	269.325,00	282.791,25	296.930,81	1.105.547,06
	15.003 BLOCO DA VIGILÂNCIA EM SAÚDE		1.717.961,00	1.799.720,00	1.885.393,00	1.975.172,25	7.378.246,25
	Ação: 2055 - Manutenção da Folha de Pagamento - Bloco de Vigilância em Saúde	10.305.0041	1.107.961,00	1.157.820,00	1.209.921,00	1.264.368,00	4.740.070,00
	3.0.00.00.00.00.00 - DESPESAS CORRENTES		1.107.961,00	1.157.820,00	1.209.921,00	1.264.368,00	4.740.070,00
	00303.000303.01.02.00.00 - Saúde - Receitas Vinculadas (EC 29/00 - 15%)		166.194,15	173.673,00	181.488,15	189.655,20	711.010,50
	97000.000000.00.00.00.00 - Recursos Vinculados - Saúde		941.766,85	984.147,00	1.028.432,85	1.074.712,80	4.029.059,50
	Ação: 2056 - Manutenção das Atividades - Bloco de Vigilância em Saúde	10.305.0041	610.000,00	641.900,00	675.472,00	710.804,25	2.638.176,25
	3.0.00.00.00.00.00 - DESPESAS CORRENTES		520.000,00	547.400,00	576.247,00	606.618,00	2.250.265,00
	00510.000510.01.07.00.00 - Taxas - Exercício Poder de Polícia		230.000,00	242.900,00	256.522,00	270.906,75	1.000.328,75
	97000.000000.00.00.00.00 - Recursos Vinculados - Saúde		290.000,00	304.500,00	319.725,00	335.711,25	1.249.936,25
	4.0.00.00.00.00.00 - DESPESAS DE CAPITAL		90.000,00	94.500,00	99.225,00	104.186,25	387.911,25
	00510.000510.01.07.00.00 - Taxas - Exercício Poder de Polícia		50.000,00	52.500,00	55.125,00	57.881,25	215.506,25



MUNICÍPIO DE FAZENDA RIO GRANDE - PR
PLANO PLURIANUAL - 2022 / 2025
PLANEJAMENTO DAS DESPESAS

Órgão / Unidade	Ação / Natureza da despesa	Func. Programática	2022	2023	2024	2025	Valor Total
15.004	BLOCO ASSISTÊNCIA FARMACEUTICA		40.000,00	42.000,00	44.100,00	46.305,00	172.405,00
	97000.000000.00.00.00.00 - Recursos Vinculados - Saúde						
15.004	BLOCO ASSISTÊNCIA FARMACEUTICA		3.143.914,00	3.293.890,00	3.451.040,00	3.615.708,51	13.504.552,51
	Ação: 2057 - Manutenção da Folha de Pagamento - Bloco de Assistência	10.301.0041	1.443.914,00	1.508.890,00	1.576.790,00	1.647.746,00	6.177.340,00
	3.0.00.00.00.00.00 - DESPESAS CORRENTES		1.443.914,00	1.508.890,00	1.576.790,00	1.647.746,00	6.177.340,00
	00303.000303.01.02.00.00 - Saúde - Receitas Vinculadas (EC 29/00 - 15%)		1.443.914,00	1.508.890,00	1.576.790,00	1.647.746,00	6.177.340,00
	Ação: 2058 - Manutenção das Atividades - Bloco de Assistência Farmacêutica	10.303.0041	1.700.000,00	1.785.000,00	1.874.250,00	1.967.962,51	7.327.212,51
	3.0.00.00.00.00.00 - DESPESAS CORRENTES		1.615.000,00	1.695.750,00	1.780.537,50	1.869.564,38	6.960.851,88
	00303.000303.01.02.00.00 - Saúde - Receitas Vinculadas (EC 29/00 - 15%)		1.615.000,00	1.695.750,00	1.780.537,50	1.869.564,38	6.960.851,88
	4.0.00.00.00.00.00 - DESPESAS DE CAPITAL		85.000,00	89.250,00	93.712,50	98.398,13	366.360,63
	00303.000303.01.02.00.00 - Saúde - Receitas Vinculadas (EC 29/00 - 15%)		85.000,00	89.250,00	93.712,50	98.398,13	366.360,63
15.005	BLOCO DA MÉDIA E ALTA COMPLEXIDADE		35.558.008,00	36.233.626,00	38.019.764,75	39.890.237,19	149.701.635,94
	Ação: 1058 - Ampliação e Reforma da UPA	10.302.0041	1.000.000,00	0,00	0,00	0,00	1.000.000,00
	4.0.00.00.00.00.00 - DESPESAS DE CAPITAL		1.000.000,00	0,00	0,00	0,00	1.000.000,00
	97000.000000.00.00.00.00 - Recursos Vinculados - Saúde		1.000.000,00	0,00	0,00	0,00	1.000.000,00
	Ação: 2060 - Manutenção da Folha de Pagamento - Urgência e Emergência	10.302.0041	12.462.364,00	13.023.170,00	13.609.213,00	14.221.628,00	53.316.375,00
	3.0.00.00.00.00.00 - DESPESAS CORRENTES		12.462.364,00	13.023.170,00	13.609.213,00	14.221.628,00	53.316.375,00
	00303.000303.01.02.00.00 - Saúde - Receitas Vinculadas (EC 29/00 - 15%)		7.477.418,40	7.813.902,00	8.165.527,80	8.532.976,80	31.989.825,00
	97000.000000.00.00.00.00 - Recursos Vinculados - Saúde		4.984.945,60	5.209.268,00	5.443.685,20	5.688.651,20	21.326.550,00
	Ação: 2204 - Manutenção das Atividades - Atenção Especializada em Saúde	10.302.0041	6.301.500,00	6.701.575,00	7.121.653,75	7.562.736,44	27.687.465,19
	3.0.00.00.00.00.00 - DESPESAS CORRENTES		5.877.500,00	6.256.375,00	6.654.193,75	7.071.903,44	25.859.972,19
	00303.000303.01.02.00.00 - Saúde - Receitas Vinculadas (EC 29/00 - 15%)		5.227.500,00	5.573.875,00	5.937.568,75	6.319.447,19	23.058.390,94
	97000.000000.00.00.00.00 - Recursos Vinculados - Saúde		650.000,00	682.500,00	716.625,00	752.456,25	2.801.581,25
	4.0.00.00.00.00.00 - DESPESAS DE CAPITAL		424.000,00	445.200,00	467.460,00	490.833,00	1.827.493,00
	00303.000303.01.02.00.00 - Saúde - Receitas Vinculadas (EC 29/00 - 15%)		350.000,00	367.500,00	385.875,00	405.168,75	1.508.543,75
	97000.000000.00.00.00.00 - Recursos Vinculados - Saúde		74.000,00	77.700,00	81.585,00	85.664,25	318.949,25
	Ação: 2205 - Manutenção das Atividades - Urgência e Emergência	10.302.0041	7.070.000,00	7.423.500,00	7.794.675,00	8.184.408,75	30.472.583,75

OL



MUNICÍPIO DE FAZENDA RIO GRANDE - PR
PLANO PLURIANUAL - 2022 / 2025
PLANEJAMENTO DAS DESPESAS

Órgão / Unidade	Ação / Natureza da despesa	Func. Programática	2022	2023	2024	2025	Valor Total
3.0.00.00.00.00.00 - DESPESAS CORRENTES			6.600.000,00	6.930.000,00	7.276.500,00	7.640.325,00	28.446.825,00
00303.000303.01.02.00.00 - Saúde - Receitas Vinculadas (EC 29/00 - 15%)			5.100.000,00	5.355.000,00	5.622.750,00	5.903.887,50	21.981.637,50
97000.000000.00.00.00.00 - Recursos Vinculados - Saúde			1.500.000,00	1.575.000,00	1.653.750,00	1.736.437,50	6.465.187,50
4.0.00.00.00.00.00.00 - DESPESAS DE CAPITAL			470.000,00	493.500,00	518.175,00	544.083,75	2.025.758,75
00303.000303.01.02.00.00 - Saúde - Receitas Vinculadas (EC 29/00 - 15%)			170.000,00	178.500,00	187.425,00	196.796,25	732.721,25
97000.000000.00.00.00.00 - Recursos Vinculados - Saúde			300.000,00	315.000,00	330.750,00	347.287,50	1.293.037,50
Ação: 2207 - Manutenção da Folha de Pagamento - Atenção Especializada em		10.302.0041	8.724.144,00	9.085.381,00	9.494.223,00	9.921.464,00	37.225.212,00
3.0.00.00.00.00.00.00 - DESPESAS CORRENTES			8.724.144,00	9.085.381,00	9.494.223,00	9.921.464,00	37.225.212,00
00303.000303.01.02.00.00 - Saúde - Receitas Vinculadas (EC 29/00 - 15%)			8.065.923,35	8.430.794,20	8.843.041,25	9.275.061,75	34.614.820,55
97000.000000.00.00.00.00 - Recursos Vinculados - Saúde			658.220,65	654.586,80	651.181,75	646.402,25	2.610.391,45
16.000 FUNDO MUNICIPAL DE EDUCAÇÃO			104.067.415,43	106.396.410,96	112.230.272,26	118.395.665,36	441.089.764,01
16.001 MANUTENÇÃO DO ENSINO FUNDAMENTAL			20.651.252,43	18.129.657,23	18.625.590,05	19.246.711,37	76.653.211,08
Ação: 1006 - Construção e Ampliação de Unidades Escolares		12.361.0043	1.400.000,00	1.420.000,00	1.441.000,00	1.463.050,00	5.724.050,00
4.0.00.00.00.00.00.00 - DESPESAS DE CAPITAL			1.400.000,00	1.420.000,00	1.441.000,00	1.463.050,00	5.724.050,00
00103.000103.01.01.00.00 - 5% Sobre Transferências Constitucionais FUNDEB			400.000,00	420.000,00	441.000,00	463.050,00	1.724.050,00
00104.000104.01.01.00.00 - Demais impostos vinculados à educação básica			1.000.000,00	1.000.000,00	1.000.000,00	1.000.000,00	4.000.000,00
Ação: 1024 - Programa de Eficiência Energética - Unidades Escolares		12.361.0043	3.200.000,00	0,00	0,00	0,00	3.200.000,00
4.0.00.00.00.00.00.00 - DESPESAS DE CAPITAL			3.200.000,00	0,00	0,00	0,00	3.200.000,00
96000.000000.00.00.00.00 - Recursos Vinculados - Educação			3.200.000,00	0,00	0,00	0,00	3.200.000,00
Ação: 2065 - Manutenção do Salário Educação		12.361.0043	3.213.175,00	3.293.206,64	3.374.319,44	3.456.472,21	13.337.173,29
3.0.00.00.00.00.00.00 - DESPESAS CORRENTES			3.073.175,00	3.151.206,64	3.230.219,44	3.410.167,21	12.864.768,29
00107.000107.99.01.00.00 - Salário Educação			3.073.175,00	3.151.206,64	3.230.219,44	3.410.167,21	12.864.768,29
4.0.00.00.00.00.00.00 - DESPESAS DE CAPITAL			140.000,00	142.000,00	144.100,00	146.305,00	472.405,00
00107.000107.99.01.00.00 - Salário Educação			140.000,00	142.000,00	144.100,00	146.305,00	472.405,00
Ação: 2069 - Manutenção do Programa de Merenda Escolar		12.306.0043	3.809.841,25	4.019.501,65	4.240.639,59	4.473.799,55	16.543.782,04
3.0.00.00.00.00.00.00 - DESPESAS CORRENTES			3.809.841,25	4.019.501,65	4.240.639,59	4.473.799,55	16.543.782,04



MUNICÍPIO DE FAZENDA RIO GRANDE - PR
PLANO PLURIANUAL - 2022 / 2025
PLANEJAMENTO DAS DESPESAS

Órgão / Unidade	Ação / Natureza da despesa	Func. Programática	2022	2023	2024	2025	Valor Total
	00000.000000.01.07.00.00 - Recursos Livres		2.240.881,44	2.352.851,85	2.470.494,40	2.594.018,95	9.658.246,64
	96000.000000.00.00.00.00 - Recursos Vinculados - Educação		1.568.959,81	1.666.649,80	1.770.145,19	1.879.780,60	6.885.535,40
	Ação: 2071 - Manutenção do Programa PNAT	12.361.0043	3.923.339,31	4.049.307,23	4.173.607,22	4.296.064,62	16.442.318,38
	3.0.00.00.00.00.00 - DESPESAS CORRENTES		3.923.339,31	4.049.307,23	4.173.607,22	4.296.064,62	16.442.318,38
	00103.000103.01.01.00.00 - 5% Sobre Transferências Constitucionais FUNDEB		2.046.874,12	2.060.060,78	2.071.134,35	2.079.905,60	8.257.974,85
	00104.000104.01.01.00.00 - Demais impostos vinculados à educação básica		1.500.000,00	1.600.000,00	1.700.000,00	1.800.000,00	6.600.000,00
	96000.000000.00.00.00.00 - Recursos Vinculados - Educação		376.465,19	389.246,45	402.472,87	416.159,02	1.584.343,53
	Ação: 2154 - Programa Distribuição de Kit e Uniforme Escolar	12.361.0043	1.400.000,00	1.470.000,00	1.543.500,00	1.620.675,00	6.034.175,00
	3.0.00.00.00.00.00 - DESPESAS CORRENTES		1.400.000,00	1.470.000,00	1.543.500,00	1.620.675,00	6.034.175,00
	00103.000103.01.01.00.00 - 5% Sobre Transferências Constitucionais FUNDEB		850.000,00	892.500,00	937.125,00	983.981,25	3.663.606,25
	00104.000104.01.01.00.00 - Demais impostos vinculados à educação básica		550.000,00	577.500,00	606.375,00	636.693,75	2.370.568,75
	Ação: 2194 - Manutenção das Atividades do Ensino Fundamental	12.361.0043	3.704.896,87	3.877.641,71	3.852.523,80	3.936.649,99	15.371.712,37
	3.0.00.00.00.00.00 - DESPESAS CORRENTES		3.023.896,87	3.165.091,71	3.108.346,30	3.150.763,61	12.448.098,49
	00103.000103.01.01.00.00 - 5% Sobre Transferências Constitucionais FUNDEB		411.731,10	522.317,65	433.433,54	445.105,21	1.812.587,50
	00104.000104.01.01.00.00 - Demais impostos vinculados à educação básica		2.612.165,77	2.642.774,06	2.674.912,76	2.705.658,40	10.635.510,99
	4.0.00.00.00.00.00 - DESPESAS DE CAPITAL		681.000,00	712.550,00	744.177,50	785.886,38	2.923.613,88
	00103.000103.01.01.00.00 - 5% Sobre Transferências Constitucionais FUNDEB		31.000,00	32.550,00	34.177,50	35.886,38	133.613,88
	00104.000104.01.01.00.00 - Demais impostos vinculados à educação básica		650.000,00	680.000,00	710.000,00	750.000,00	2.790.000,00
	16.002 MANUTENÇÃO DO ENSINO INFANTIL		9.796.939,47	10.804.466,77	11.882.409,27	13.035.098,60	45.518.914,11
	Ação: 1051 - Construção e Ampliação de Unidades Escolares - Ensino Infantil	12.365.0043	1.010.000,00	1.040.500,00	1.072.525,00	1.106.151,25	4.229.176,25
	4.0.00.00.00.00.00 - DESPESAS DE CAPITAL		1.010.000,00	1.040.500,00	1.072.525,00	1.106.151,25	4.229.176,25
	00103.000103.01.01.00.00 - 5% Sobre Transferências Constitucionais FUNDEB		210.000,00	220.500,00	231.525,00	243.101,25	905.126,25
	00104.000104.01.01.00.00 - Demais impostos vinculados à educação básica		800.000,00	820.000,00	841.000,00	863.050,00	3.324.050,00
	Ação: 2070 - Manutenção das Atividades da Educação Infantil	12.365.0043	2.531.137,08	2.652.693,94	2.779.828,63	2.912.820,05	10.876.479,70
	3.0.00.00.00.00.00 - DESPESAS CORRENTES		2.231.137,08	2.342.693,94	2.459.828,63	2.582.820,05	9.616.479,70
	00103.000103.01.01.00.00 - 5% Sobre Transferências Constitucionais FUNDEB		31.137,08	32.693,93	34.328,63	36.045,06	134.204,70
	00104.000104.01.01.00.00 - Demais impostos vinculados à educação básica		2.200.000,00	2.310.000,01	2.425.500,00	2.546.774,99	9.482.275,00




MUNICÍPIO DE FAZENDA RIO GRANDE - PR
PLANO PLURIANUAL - 2022 / 2025
PLANEJAMENTO DAS DESPESAS

Órgão / Unidade	Ação / Natureza da despesa	Func. Programática	2022	2023	2024	2025	Valor Total
4.0.00.00.00.00.00 - DESPESAS DE CAPITAL	00104.000104.01.01.00.00 - Demais impostos vinculados à educação básica		300.000,00	310.000,00	320.000,00	330.000,00	1.260.000,00
			300.000,00	310.000,00	320.000,00	330.000,00	1.260.000,00
Ação: 2073 - Manutenção da Folha de Pagamento da Educação Infantil		12.365.0043	1.854.183,80	2.383.446,21	2.955.387,15	3.572.780,59	10.765.797,75
3.0.00.00.00.00.00 - DESPESAS CORRENTES	00103.000103.01.01.00.00 - 5% Sobre Transferências Constitucionais FUNDEB		1.854.183,80	2.383.446,21	2.955.387,15	3.572.780,59	10.765.797,75
	00104.000104.01.01.00.00 - Demais impostos vinculados à educação básica		1.599.612,00	1.671.594,00	1.746.816,00	1.825.423,00	6.843.445,00
			254.571,80	711.852,21	1.208.571,15	1.747.357,59	3.922.352,75
Ação: 2195 - Programa Salário Educação - Ensino Infantil		12.365.0043	1.605.687,50	1.792.098,98	1.992.154,47	2.206.706,99	7.596.647,94
3.0.00.00.00.00.00 - DESPESAS CORRENTES	00107.000107.99.01.00.00 - Salário Educação		1.505.687,50	1.692.098,98	1.892.154,47	2.106.706,99	7.196.647,94
	00107.000107.99.01.00.00 - Salário Educação		1.505.687,50	1.692.098,98	1.892.154,47	2.106.706,99	7.196.647,94
4.0.00.00.00.00.00 - DESPESAS DE CAPITAL	00107.000107.99.01.00.00 - Salário Educação		100.000,00	100.000,00	100.000,00	100.000,00	400.000,00
			100.000,00	100.000,00	100.000,00	100.000,00	400.000,00
Ação: 2196 - Manutenção do Programa de Merenda Escolar - Ensino Infantil		12.365.0043	2.795.931,09	2.935.727,64	3.082.514,02	3.236.639,72	12.050.812,47
3.0.00.00.00.00.00 - DESPESAS CORRENTES	00000.000000.01.07.00.00 - Recursos Livres		2.795.931,09	2.935.727,64	3.082.514,02	3.236.639,72	12.050.812,47
	96000.000000.00.00.00.00 - Recursos Vinculados - Educação		2.178.531,09	2.287.457,64	2.401.830,52	2.521.922,05	9.389.741,30
			617.400,00	648.270,00	680.683,50	714.717,67	2.661.071,17
16.003 FUNDEB			72.740.768,00	76.539.908,66	80.753.775,74	85.096.933,30	315.131.385,70
Ação: 2074 - Manutenção da Folha de Pagamento do FUNDEB Ensino		12.361.0043	48.115.231,00	51.760.467,00	55.512.246,80	59.485.517,65	214.873.462,45
3.0.00.00.00.00.00 - DESPESAS CORRENTES	00101.000101.02.01.00.00 - FUNDEB 60%		48.115.231,00	51.760.467,00	55.512.246,80	59.485.517,65	214.873.462,45
	00102.000102.02.01.00.00 - FUNDEB 40%		38.492.184,80	41.482.376,10	44.660.253,05	48.036.664,30	172.671.478,25
			9.623.046,20	10.278.090,90	10.851.993,75	11.448.853,35	42.201.984,20
Ação: 2075 - Manutenção da Folha de Pagamento do FUNDEB Ensino Infantil		12.365.0043	16.884.769,00	16.814.533,00	16.834.378,20	16.840.171,35	67.373.851,55
3.0.00.00.00.00.00 - DESPESAS CORRENTES	00101.000101.02.01.00.00 - FUNDEB 60%		16.884.769,00	16.814.533,00	16.834.378,20	16.840.171,35	67.373.851,55
	00102.000102.02.01.00.00 - FUNDEB 40%		16.757.815,20	16.806.373,90	16.834.378,20	16.840.171,35	67.238.738,65
			126.953,80	8.159,10	0,00	0,00	135.112,90
Ação: 2161 - Manutenção da Folha de Pagamento da Educação Fundamental		12.361.0043	7.740.768,00	7.964.908,66	8.407.150,74	8.771.244,30	32.884.071,70
3.0.00.00.00.00.00 - DESPESAS CORRENTES			7.740.768,00	7.964.908,66	8.407.150,74	8.771.244,30	32.884.071,70

PR

PR



MUNICÍPIO DE FAZENDA RIO GRANDE - PR
PLANO PLURIANUAL - 2022 / 2025
PLANEJAMENTO DAS DESPESAS

Órgão / Unidade	Ação / Natureza da despesa	Func. Programática	2022	2023	2024	2025	Valor Total
	00103.000103.01.01.00.00 - 5% Sobre Transferências Constitucionais FUNDEB		310.000,00	362.542,66	627.487,74	805.646,30	2.105.676,70
	00104.000104.01.01.00.00 - Demais impostos vinculados à educação básica		7.430.768,00	7.602.366,00	7.779.663,00	7.965.598,00	30.778.395,00
16.004	MANUTENÇÃO DO ENSINO ESPECIAL		878.455,53	922.378,30	968.497,20	1.016.922,09	3.786.253,12
	Ação: 2066 - Subvenções Sociais - APAE		109.395,56	114.865,34	120.608,60	126.639,04	471.508,54
	3.0.00.00.00.00.00.00 - DESPESAS CORRENTES		109.395,56	114.865,34	120.608,60	126.639,04	471.508,54
	00104.000104.01.01.00.00 - Demais impostos vinculados à educação básica		109.395,56	114.865,34	120.608,60	126.639,04	471.508,54
	Ação: 2197 - Programa Salário Educação - Ensino Especial		281.137,50	295.194,38	309.954,09	325.451,80	1.211.737,77
	3.0.00.00.00.00.00.00 - DESPESAS CORRENTES		266.137,50	279.444,38	293.416,59	308.087,42	1.147.085,89
	00107.000107.99.01.00.00 - Salário Educação		266.137,50	279.444,38	293.416,59	308.087,42	1.147.085,89
	4.0.00.00.00.00.00.00 - DESPESAS DE CAPITAL		15.000,00	15.750,00	16.537,50	17.364,38	64.651,88
	00107.000107.99.01.00.00 - Salário Educação		15.000,00	15.750,00	16.537,50	17.364,38	64.651,88
	Ação: 2198 - Manutenção do Programa de Merenda Escolar - Ensino Especial		349.491,40	366.965,96	385.314,26	404.579,98	1.506.351,60
	3.0.00.00.00.00.00.00 - DESPESAS CORRENTES		349.491,40	366.965,96	385.314,26	404.579,98	1.506.351,60
	00000.000000.01.07.00.00 - Recursos Livres		272.316,40	285.932,21	300.228,82	315.240,27	1.173.717,70
	96000.000000.00.00.00.00 - Recursos Vinculados - Educação		77.175,00	81.033,75	85.085,44	89.339,71	332.633,90
	Ação: 2199 - Programa de Distribuição de Kit e Uniforme Escolar - Ensino		2.000,00	2.100,00	2.205,00	2.315,25	8.620,25
	3.0.00.00.00.00.00.00 - DESPESAS CORRENTES		2.000,00	2.100,00	2.205,00	2.315,25	8.620,25
	00103.000103.01.01.00.00 - 5% Sobre Transferências Constitucionais FUNDEB		1.000,00	1.050,00	1.102,50	1.157,63	4.310,13
	00104.000104.01.01.00.00 - Demais impostos vinculados à educação básica		1.000,00	1.050,00	1.102,50	1.157,62	4.310,12
	Ação: 2200 - Manutenção das Atividades do Ensino Especial		136.431,07	143.252,62	150.415,25	157.936,02	588.034,96
	3.0.00.00.00.00.00.00 - DESPESAS CORRENTES		115.431,07	121.202,62	127.262,75	133.625,89	497.522,33
	00103.000103.01.01.00.00 - 5% Sobre Transferências Constitucionais FUNDEB		65.045,70	68.297,98	71.712,88	75.298,53	280.355,09
	00104.000104.01.01.00.00 - Demais impostos vinculados à educação básica		50.385,37	52.904,64	55.549,87	58.327,36	217.167,24
	4.0.00.00.00.00.00.00 - DESPESAS DE CAPITAL		21.000,00	22.050,00	23.152,50	24.310,13	90.512,63
	00103.000103.01.01.00.00 - 5% Sobre Transferências Constitucionais FUNDEB		21.000,00	22.050,00	23.152,50	24.310,13	90.512,63
	17.000 FUNDO MUNICIPAL DE ASSISTÊNCIA SOCIAL		11.415.764,80	13.080.469,60	13.220.691,83	14.224.161,47	51.941.087,70
	17.001 BLOCO DE FINANCIAMENTO DA PROTEÇÃO BÁSICA		2.769.919,50	2.912.336,54	3.062.317,04	3.201.475,43	11.946.048,51

Handwritten signature/initials.

Handwritten signature/initials.

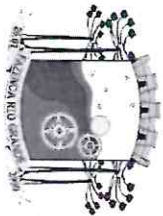


MUNICÍPIO DE FAZENDA RIO GRANDE - PR
PLANO PLURIANUAL - 2022 / 2025
PLANEJAMENTO DAS DESPESAS

Órgão / Unidade	Ação / Natureza da despesa	Func. Programática	2022	2023	2024	2025	Valor Total
Ação: 2077 - Manutenção da Folha de Pagamento da Proteção Social Básica							
3.0.00.00.00.00.00 - DESPESAS CORRENTES			1.874.957,00	1.959.330,00	2.047.500,00	2.139.637,00	8.021.424,00
00000.000000.01.07.00.00 - Recursos Livres			1.874.957,00	1.959.330,00	2.047.500,00	2.139.637,00	8.021.424,00
Ação: 2078 - Serviços de Proteção Atendimento Integral a Família							
3.0.00.00.00.00.00 - DESPESAS CORRENTES			386.850,00	411.995,25	438.774,95	467.295,31	1.704.915,51
00000.000000.01.07.00.00 - Recursos Livres			341.850,00	364.070,25	387.734,82	412.937,58	1.506.592,65
98000.000000.00.00.00.00 - Recursos Vinculados - Assistência Social			221.850,00	236.270,25	251.627,82	267.983,62	977.731,69
4.0.00.00.00.00.00 - DESPESAS DE CAPITAL			120.000,00	127.800,00	136.107,00	144.953,96	528.860,96
98000.000000.00.00.00.00 - Recursos Vinculados - Assistência Social			45.000,00	47.925,00	51.040,13	54.357,73	198.322,86
Ação: 2079 - Manutenção do Projeto amigos da Melhor Idade							
3.0.00.00.00.00.00 - DESPESAS CORRENTES			18.700,00	19.915,50	21.210,01	22.588,66	82.414,17
00000.000000.01.07.00.00 - Recursos Livres			17.000,00	18.105,00	19.281,83	20.535,14	74.921,97
4.0.00.00.00.00.00 - DESPESAS DE CAPITAL			1.700,00	1.810,50	1.928,18	2.053,52	7.492,20
00000.000000.01.07.00.00 - Recursos Livres			1.700,00	1.810,50	1.928,18	2.053,52	7.492,20
Ação: 2201 - Serviço de Convivência e Fortalecimento de Vínculos - Idoso							
3.0.00.00.00.00.00 - DESPESAS CORRENTES			47.000,00	50.055,00	53.308,58	37.973,63	188.337,21
00000.000000.01.07.00.00 - Recursos Livres			47.000,00	50.055,00	53.308,58	37.973,63	188.337,21
98000.000000.00.00.00.00 - Recursos Vinculados - Assistência Social			17.000,00	18.105,00	19.281,83	13.735,14	68.121,97
3.0.00.00.00.00.00 - DESPESAS CORRENTES			30.000,00	31.950,00	34.026,75	24.238,49	120.215,24
98000.000000.00.00.00.00 - Recursos Vinculados - Assistência Social			30.000,00	31.950,00	34.026,75	24.238,49	120.215,24
Ação: 6001 - Serviço de Convivência e Fortalecimento de Vínculos							
3.0.00.00.00.00.00 - DESPESAS CORRENTES			273.500,00	291.277,50	310.210,54	330.374,23	1.205.362,27
00000.000000.01.07.00.00 - Recursos Livres			241.500,00	257.197,50	273.915,34	291.719,84	1.064.332,68
98000.000000.00.00.00.00 - Recursos Vinculados - Assistência Social			161.500,00	171.997,50	183.177,34	195.083,87	711.756,71
4.0.00.00.00.00.00 - DESPESAS DE CAPITAL			80.000,00	85.200,00	90.738,00	96.635,97	352.573,97
98000.000000.00.00.00.00 - Recursos Vinculados - Assistência Social			32.000,00	34.080,00	36.295,20	38.654,39	141.029,59
Ação: 6002 - Benefício e Prestação Continuada na Escola							
3.0.00.00.00.00.00 - DESPESAS CORRENTES			3.912,50	4.166,81	4.437,66	4.726,10	17.243,07
00000.000000.01.07.00.00 - Recursos Livres			3.912,50	4.166,81	4.437,66	4.726,10	17.243,07

BR

A



MUNICÍPIO DE FAZENDA RIO GRANDE - PR
PLANO PLURIANUAL - 2022 / 2025
PLANEJAMENTO DAS DESPESAS

Órgão / Unidade	Ação / Natureza da despesa	Func. Programática	2022	2023	2024	2025	Valor Total
	00000.0000000.01.07.00.00 - Recursos Livres		2.592,50	2.761,01	2.940,48	3.131,61	11.425,60
	98000.000000.00.00.00.00 - Recursos Vinculados - Assistência Social		1.320,00	1.405,80	1.497,18	1.594,49	5.817,47
Ação: 6003 - AEPETI - Ações Estratégicas do Programa de erradicação do		08.243.0049	4.750,00	4.993,98	5.250,57	5.520,45	20.515,00
3.0.00.00.00.00.00 - DESPESAS CORRENTES			4.750,00	4.993,98	5.250,57	5.520,45	20.515,00
00000.000000.01.07.00.00 - Recursos Livres			4.250,00	4.468,30	4.697,88	4.939,35	18.355,53
98000.000000.00.00.00.00 - Recursos Vinculados - Assistência Social			500,00	525,68	552,69	581,10	2.159,47
Ação: 6012 - Programa Criança Feliz		08.243.0049	160.250,00	170.602,50	181.624,73	193.360,05	705.837,28
3.0.00.00.00.00.00 - DESPESAS CORRENTES			156.000,00	166.140,00	176.939,10	188.440,14	687.519,24
98000.000000.00.00.00.00 - Recursos Vinculados - Assistência Social			156.000,00	166.140,00	176.939,10	188.440,14	687.519,24
4.0.00.00.00.00.00 - DESPESAS DE CAPITAL			4.250,00	4.462,50	4.685,63	4.919,91	18.318,04
00000.000000.01.07.00.00 - Recursos Livres			4.250,00	4.462,50	4.685,63	4.919,91	18.318,04
17.002 BLOCO DE FINANCIAMENTO DA PROTEÇÃO ESPECIAL - MC			2.250.730,00	2.374.705,26	2.505.737,56	2.644.230,26	9.775.403,08
Ação: 2080 - Manutenção da Folha de Pagamento da Proteção Social Especial		08.244.0049	1.112.930,00	1.163.012,00	1.215.348,00	1.270.039,00	4.761.329,00
3.0.00.00.00.00.00 - DESPESAS CORRENTES			1.112.930,00	1.163.012,00	1.215.348,00	1.270.039,00	4.761.329,00
00000.000000.01.07.00.00 - Recursos Livres			1.112.930,00	1.163.012,00	1.215.348,00	1.270.039,00	4.761.329,00
Ação: 2081 - Serviços de Proteção e atendimento Especializado a Família e		08.244.0049	312.875,00	333.211,88	354.870,65	377.937,25	1.378.894,78
3.0.00.00.00.00.00 - DESPESAS CORRENTES			285.000,00	303.525,00	323.254,13	344.265,65	1.256.044,78
00000.000000.01.07.00.00 - Recursos Livres			255.000,00	271.575,00	289.227,38	308.027,16	1.123.829,54
98000.000000.00.00.00.00 - Recursos Vinculados - Assistência Social			30.000,00	31.950,00	34.026,75	36.238,49	132.215,24
4.0.00.00.00.00.00 - DESPESAS DE CAPITAL			27.875,00	29.686,88	31.616,52	33.671,60	122.850,00
00000.000000.01.07.00.00 - Recursos Livres			18.275,00	19.462,88	20.727,96	22.075,28	80.541,12
98000.000000.00.00.00.00 - Recursos Vinculados - Assistência Social			9.600,00	10.224,00	10.888,56	11.596,32	42.308,88
Ação: 2082 - Serviço Especializado para Pessoa em situação de Rua		08.244.0049	320.900,00	341.758,50	363.975,80	387.631,04	1.414.265,34
3.0.00.00.00.00.00 - DESPESAS CORRENTES			316.500,00	337.072,50	358.985,21	382.316,06	1.394.873,77
00000.000000.01.07.00.00 - Recursos Livres			178.500,00	190.102,50	202.459,16	215.619,01	786.680,67
98000.000000.00.00.00.00 - Recursos Vinculados - Assistência Social			138.000,00	146.970,00	156.526,05	166.697,05	608.193,10

[Handwritten signature]

[Handwritten signature]



MUNICÍPIO DE FAZENDA RIO GRANDE - PR
PLANO PLURIANUAL - 2022 / 2025
PLANEJAMENTO DAS DESPESAS

Órgão / Unidade	Ação / Natureza da despesa	Func. Programática	2022	2023	2024	2025	Valor Total
	4.0.00.00.00.00.00 - DESPESAS DE CAPITAL		4.400,00	4.686,00	4.990,59	5.314,98	19.391,57
	98000.000000.00.00.00.00 - Recursos Vinculados - Assistência Social		4.400,00	4.686,00	4.990,59	5.314,98	19.391,57
Ação: 2083 - Serviço de proteção Social Especializada para Pessoas com		08.244.0049	6.125,00	6.523,13	6.947,13	7.398,69	26.993,95
	3.0.00.00.00.00.00 - DESPESAS CORRENTES		6.125,00	6.523,13	6.947,13	7.398,69	26.993,95
	00000.000000.01.07.00.00 - Recursos Livres		2.125,00	2.263,13	2.410,23	2.566,89	9.365,25
	98000.000000.00.00.00.00 - Recursos Vinculados - Assistência Social		4.000,00	4.260,00	4.536,90	4.831,80	17.628,70
Ação: 2119 - Serviços para Pessoas Idosas		08.241.0049	175.100,00	186.481,50	198.602,80	211.511,98	771.696,28
	3.0.00.00.00.00.00 - DESPESAS CORRENTES		153.000,00	162.945,00	173.536,43	184.816,29	674.297,72
	00000.000000.01.07.00.00 - Recursos Livres		153.000,00	162.945,00	173.536,43	184.816,29	674.297,72
	4.0.00.00.00.00.00 - DESPESAS DE CAPITAL		22.100,00	23.536,50	25.066,37	26.695,69	97.398,56
	00000.000000.01.07.00.00 - Recursos Livres		22.100,00	23.536,50	25.066,37	26.695,69	97.398,56
Ação: 2202 - Programa Família Acolhedora		08.244.0049	170.850,00	181.955,25	193.782,50	206.378,20	752.965,95
	3.0.00.00.00.00.00 - DESPESAS CORRENTES		170.000,00	181.050,00	192.818,25	205.351,44	749.219,69
	00000.000000.01.07.00.00 - Recursos Livres		170.000,00	181.050,00	192.818,25	205.351,44	749.219,69
	4.0.00.00.00.00.00 - DESPESAS DE CAPITAL		850,00	905,25	964,25	1.026,76	3.746,26
	00000.000000.01.07.00.00 - Recursos Livres		850,00	905,25	964,25	1.026,76	3.746,26
Ação: 2203 - Serviços de Abordagem Social		08.244.0049	119.700,00	127.480,50	135.766,75	144.591,58	527.538,83
	3.0.00.00.00.00.00 - DESPESAS CORRENTES		118.850,00	126.575,25	134.802,65	143.564,82	523.792,72
	00000.000000.01.07.00.00 - Recursos Livres		850,00	905,25	964,10	1.026,76	3.746,11
	98000.000000.00.00.00.00 - Recursos Vinculados - Assistência Social		118.000,00	125.670,00	133.838,55	142.538,06	520.046,61
	4.0.00.00.00.00.00 - DESPESAS DE CAPITAL		850,00	905,25	964,10	1.026,76	3.746,11
	00000.000000.01.07.00.00 - Recursos Livres		850,00	905,25	964,10	1.026,76	3.746,11
Ação: 6004 - Serviços de Proteção Social a Adolescente em Cumprimento de		08.243.0049	19.500,00	20.767,50	22.117,39	23.555,03	85.939,92
	3.0.00.00.00.00.00 - DESPESAS CORRENTES		19.500,00	20.767,50	22.117,39	23.555,03	85.939,92
	00000.000000.01.07.00.00 - Recursos Livres		8.500,00	9.052,50	9.640,91	10.267,58	37.460,99
	98000.000000.00.00.00.00 - Recursos Vinculados - Assistência Social		11.000,00	11.715,00	12.476,48	13.287,45	48.478,93



MUNICÍPIO DE FAZENDA RIO GRANDE - PR
PLANO PLURIANUAL - 2022 / 2025
PLANEJAMENTO DAS DESPESAS

Órgão / Unidade	Ação / Natureza da despesa	Func. Programática	2022	2023	2024	2025	Valor Total	
Ação: 6013 - Programa Núcleo da Infância			08.243.0049	12.750,00	13.515,00	14.326,54	15.187,49	55.779,03
3.0.00.00.00.00.00 - DESPESAS CORRENTES			8.500,00	9.052,50	9.640,91	10.267,58	37.460,99	
00000.000000.01.07.00.00 - Recursos Livres			8.500,00	9.052,50	9.640,91	10.267,58	37.460,99	
4.0.00.00.00.00.00 - DESPESAS DE CAPITAL			4.250,00	4.462,50	4.685,63	4.919,91	18.318,04	
00000.000000.01.07.00.00 - Recursos Livres			4.250,00	4.462,50	4.685,63	4.919,91	18.318,04	
17.003 BLOCO DE FINANCIAMENTO DA PROTEÇÃO ESPECIAL - AC								
Ação: 2084 - Manutenção da Folha de Pagamento da Proteção Social Especial			08.244.0049	1.574.669,00	1.645.529,00	1.719.578,00	1.796.959,00	6.736.735,00
3.0.00.00.00.00.00 - DESPESAS CORRENTES			1.574.669,00	1.645.529,00	1.719.578,00	1.796.959,00	6.736.735,00	
00000.000000.01.07.00.00 - Recursos Livres			1.574.669,00	1.645.529,00	1.719.578,00	1.796.959,00	6.736.735,00	
Ação: 2085 - Serviço de Acolhimento para Pessoas em situação de Rua			08.244.0049	250.500,00	266.782,50	284.123,37	302.591,40	1.103.997,27
3.0.00.00.00.00.00 - DESPESAS CORRENTES			239.000,00	254.535,00	271.079,78	288.699,97	1.053.314,75	
00000.000000.01.07.00.00 - Recursos Livres			170.000,00	181.050,00	192.818,25	205.351,44	749.219,69	
98000.000000.00.00.00.00 - Recursos Vinculados - Assistência Social			69.000,00	73.485,00	78.261,53	83.348,53	304.095,06	
4.0.00.00.00.00.00 - DESPESAS DE CAPITAL			11.500,00	12.247,50	13.043,59	13.891,43	50.682,52	
00000.000000.01.07.00.00 - Recursos Livres			8.500,00	9.052,50	9.640,91	10.267,58	37.460,99	
98000.000000.00.00.00.00 - Recursos Vinculados - Assistência Social			3.000,00	3.195,00	3.402,68	3.623,85	13.221,53	
Ação: 6005 - Serviços de Acolhimento para Crianças e adolescentes			08.243.0049	467.500,00	497.887,50	530.250,19	564.716,45	2.060.354,14
3.0.00.00.00.00.00 - DESPESAS CORRENTES			462.500,00	492.562,50	524.579,06	558.676,70	2.038.318,26	
00000.000000.01.07.00.00 - Recursos Livres			382.500,00	407.362,50	433.841,06	462.040,73	1.685.744,29	
98000.000000.00.00.00.00 - Recursos Vinculados - Assistência Social			80.000,00	85.200,00	90.738,00	96.635,97	352.573,97	
4.0.00.00.00.00.00 - DESPESAS DE CAPITAL			5.000,00	5.325,00	5.671,13	6.039,75	22.035,88	
98000.000000.00.00.00.00 - Recursos Vinculados - Assistência Social			5.000,00	5.325,00	5.671,13	6.039,75	22.035,88	
17.004 COMPONENTES PARA QUALIFICAÇÃO DA GESTÃO								
Ação: 2087 - Manutenção da Folha de Pagamento Componentes para			08.244.0049	3.991.946,30	4.324.228,80	4.658.935,67	4.905.188,93	17.880.299,70
3.0.00.00.00.00.00 - DESPESAS CORRENTES			1.764.848,00	1.844.266,00	1.927.258,00	2.013.985,00	7.550.357,00	
00000.000000.01.07.00.00 - Recursos Livres			1.764.848,00	1.844.266,00	1.927.258,00	2.013.985,00	7.550.357,00	



MUNICÍPIO DE FAZENDA RIO GRANDE - PR
PLANO PLURIANUAL - 2022 / 2025
PLANEJAMENTO DAS DESPESAS

Órgão / Unidade	Ação / Natureza da despesa	Func. Programática	2022	2023	2024	2025	Valor Total
Ação: 2088 - Manutenção das Atividades do Componente para Qualificação da		08.244.0049					
3.0.00.00.00.00.00 - DESPESAS CORRENTES			552.500,00	593.937,50	638.068,44	685.067,88	2.469.573,82
00000.000000.01.07.00.00 - Recursos Livres			425.000,00	458.150,00	493.454,75	531.054,31	1.907.659,06
4.0.00.00.00.00.00 - DESPESAS DE CAPITAL			425.000,00	458.150,00	493.454,75	531.054,31	1.907.659,06
00000.000000.01.07.00.00 - Recursos Livres			127.500,00	135.787,50	144.613,69	154.013,57	561.914,76
Ação: 2089 - Manutenção IGD PBF		08.244.0049					
3.0.00.00.00.00.00 - DESPESAS CORRENTES			231.250,00	246.281,25	262.289,54	279.338,35	1.019.159,14
00000.000000.01.07.00.00 - Recursos Livres			154.250,00	164.276,25	174.954,21	186.326,23	679.806,69
98000.000000.00.00.00.00 - Recursos Vinculados - Assistência Social			4.250,00	4.526,25	4.820,46	5.133,79	18.730,50
4.0.00.00.00.00.00 - DESPESAS DE CAPITAL			150.000,00	159.750,00	170.133,75	181.192,44	661.076,19
98000.000000.00.00.00.00 - Recursos Vinculados - Assistência Social			77.000,00	82.005,00	87.335,33	93.012,12	339.352,45
Ação: 2090 - Manutenção IGD-SUAS qualificação da Gestão		08.244.0049					
3.0.00.00.00.00.00 - DESPESAS CORRENTES			2.000,00	2.130,00	2.268,46	2.415,90	8.814,36
98000.000000.00.00.00.00 - Recursos Vinculados - Assistência Social			1.000,00	1.065,00	1.134,23	1.207,95	4.407,18
4.0.00.00.00.00.00 - DESPESAS DE CAPITAL			1.000,00	1.065,00	1.134,23	1.207,95	4.407,18
98000.000000.00.00.00.00 - Recursos Vinculados - Assistência Social			1.000,00	1.065,00	1.134,23	1.207,95	4.407,18
Ação: 2091 - Manutenção das atividades do Controle Social		08.244.0049					
3.0.00.00.00.00.00 - DESPESAS CORRENTES			17.000,00	18.105,00	19.281,83	20.535,14	74.921,97
00000.000000.01.07.00.00 - Recursos Livres			17.000,00	18.105,00	19.281,83	20.535,14	74.921,97
Ação: 2092 - Manutenção do Armazém da Família		08.244.0049					
3.0.00.00.00.00.00 - DESPESAS CORRENTES			108.000,00	115.020,00	122.496,30	130.458,56	475.974,86
00000.000000.01.07.00.00 - Recursos Livres			108.000,00	115.020,00	122.496,30	130.458,56	475.974,86
Ação: 2093 - Subvenções Sociais a Entidades		08.244.0049					
3.0.00.00.00.00.00 - DESPESAS CORRENTES			85.000,00	102.000,00	110.500,00	119.000,00	416.500,00
00000.000000.01.07.00.00 - Recursos Livres			85.000,00	102.000,00	110.500,00	119.000,00	416.500,00
Ação: 2095 - Emergenciais e Calamitosas		08.244.0049					
			170.000,00	187.000,00	204.000,00	221.000,00	782.000,00

[Handwritten signature]

[Handwritten signature]



MUNICÍPIO DE FAZENDA RIO GRANDE - PR
PLANO PLURIANUAL - 2022 / 2025
PLANEJAMENTO DAS DESPESAS

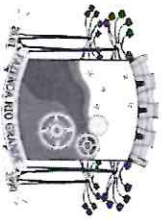
Órgão / Unidade	Ação / Natureza da despesa	Func. Programática	2022	2023	2024	2025	Valor Total
	3.0.00.00.00.00.00.00 - DESPESAS CORRENTES		170.000,00	187.000,00	204.000,00	221.000,00	782.000,00
	00000.000000.01.07.00.00 - Recursos Livres		170.000,00	187.000,00	204.000,00	221.000,00	782.000,00
	Ação: 2096 - Manutenção dos Programas de Benefícios Eventuais	08.244.0049	212.500,00	226.312,50	241.022,81	256.689,30	936.524,61
	3.0.00.00.00.00.00.00 - DESPESAS CORRENTES		212.500,00	226.312,50	241.022,81	256.689,30	936.524,61
	00000.000000.01.07.00.00 - Recursos Livres		212.500,00	226.312,50	241.022,81	256.689,30	936.524,61
	Ação: 2218 - Manutenção do Restaurante Popular	08.244.0049	100.000,00	200.000,00	300.000,00	300.000,00	900.000,00
	3.0.00.00.00.00.00.00 - DESPESAS CORRENTES		100.000,00	200.000,00	300.000,00	300.000,00	900.000,00
	00000.000000.01.07.00.00 - Recursos Livres		100.000,00	200.000,00	300.000,00	300.000,00	900.000,00
	Ação: 6007 - Subvenções Sociais - Crianças	08.243.0049	127.500,00	135.787,50	144.613,69	154.013,57	561.914,76
	3.0.00.00.00.00.00.00 - DESPESAS CORRENTES		127.500,00	135.787,50	144.613,69	154.013,57	561.914,76
	00000.000000.01.07.00.00 - Recursos Livres		127.500,00	135.787,50	144.613,69	154.013,57	561.914,76
	Ação: 6008 - Manutenção da Folha de Pagamento do Conselho Tutelar	08.243.0049	417.348,30	436.129,05	455.754,70	476.263,50	1.785.495,55
	3.0.00.00.00.00.00.00 - DESPESAS CORRENTES		417.348,30	436.129,05	455.754,70	476.263,50	1.785.495,55
	00000.000000.01.07.00.00 - Recursos Livres		417.348,30	436.129,05	455.754,70	476.263,50	1.785.495,55
	Ação: 6009 - Manutenção do Conselho Tutelar	08.243.0049	204.000,00	217.260,00	231.381,90	246.421,73	899.063,63
	3.0.00.00.00.00.00.00 - DESPESAS CORRENTES		195.500,00	208.207,50	221.740,99	236.154,15	861.602,64
	00000.000000.01.07.00.00 - Recursos Livres		195.500,00	208.207,50	221.740,99	236.154,15	861.602,64
	4.0.00.00.00.00.00.00 - DESPESAS DE CAPITAL		8.500,00	9.052,50	9.640,91	10.267,58	37.460,99
	00000.000000.01.07.00.00 - Recursos Livres		8.500,00	9.052,50	9.640,91	10.267,58	37.460,99
	17.005 BLOCO DE INVESTIMENTOS - SUAS		110.500,00	1.059.000,00	459.750,00	809.000,00	2.438.250,00
	Ação: 1008 - Construção CRAS	08.244.0049	0,00	349.250,00	0,00	0,00	349.250,00
	4.0.00.00.00.00.00.00 - DESPESAS DE CAPITAL		0,00	349.250,00	0,00	0,00	349.250,00
	00000.000000.01.07.00.00 - Recursos Livres		0,00	4.250,00	0,00	0,00	4.250,00
	98000.000000.00.00.00.00 - Recursos Vinculados - Assistência Social		0,00	345.000,00	0,00	0,00	345.000,00
	Ação: 1009 - Ampliação e Reforma do CRAS e CREAS	08.244.0049	110.500,00	110.500,00	110.500,00	110.500,00	442.000,00
	4.0.00.00.00.00.00.00 - DESPESAS DE CAPITAL		110.500,00	110.500,00	110.500,00	110.500,00	442.000,00



MUNICÍPIO DE FAZENDA RIO GRANDE - PR
PLANO PLURIANUAL - 2022 / 2025
PLANEJAMENTO DAS DESPESAS

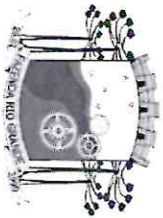
Órgão / Unidade	Ação / Natureza da despesa	Func. Programática	2022	2023	2024	2025	Valor Total
	00000.000000.01.07.00.00 - Recursos Livres		110.500,00	110.500,00	110.500,00	110.500,00	442.000,00
Ação: 1022 - Construção do Centro POP		08.244.0049	0,00	0,00	349.250,00	0,00	349.250,00
4.0.00.00.00.00.00.00 - DESPESAS DE CAPITAL			0,00	0,00	349.250,00	0,00	349.250,00
00000.000000.01.07.00.00 - Recursos Livres			0,00	0,00	4.250,00	0,00	4.250,00
98000.000000.00.00.00.00 - Recursos Vinculados - Assistência Social			0,00	0,00	345.000,00	0,00	345.000,00
Ação: 1052 - Construção da Instituição de Acolhimento Adulto		08.244.0049	0,00	0,00	0,00	349.250,00	349.250,00
4.0.00.00.00.00.00.00 - DESPESAS DE CAPITAL			0,00	0,00	0,00	349.250,00	349.250,00
00000.000000.01.07.00.00 - Recursos Livres			0,00	0,00	0,00	4.250,00	4.250,00
98000.000000.00.00.00.00 - Recursos Vinculados - Assistência Social			0,00	0,00	0,00	345.000,00	345.000,00
Ação: 1053 - Construção Centro de Convivência Melhor Idade		08.241.0049	0,00	0,00	0,00	349.250,00	349.250,00
4.0.00.00.00.00.00.00 - DESPESAS DE CAPITAL			0,00	0,00	0,00	349.250,00	349.250,00
00000.000000.01.07.00.00 - Recursos Livres			0,00	0,00	0,00	4.250,00	4.250,00
98000.000000.00.00.00.00 - Recursos Vinculados - Assistência Social			0,00	0,00	0,00	345.000,00	345.000,00
Ação: 1054 - Construção da Casa do Conselho Tutelar		08.243.0049	0,00	349.250,00	0,00	0,00	349.250,00
4.0.00.00.00.00.00.00 - DESPESAS DE CAPITAL			0,00	349.250,00	0,00	0,00	349.250,00
00000.000000.01.07.00.00 - Recursos Livres			0,00	4.250,00	0,00	0,00	4.250,00
98000.000000.00.00.00.00 - Recursos Vinculados - Assistência Social			0,00	345.000,00	0,00	0,00	345.000,00
Ação: 1066 - Construção do Restaurante Popular		08.244.0049	0,00	250.000,00	0,00	0,00	250.000,00
4.0.00.00.00.00.00.00 - DESPESAS DE CAPITAL			0,00	250.000,00	0,00	0,00	250.000,00
00000.000000.01.07.00.00 - Recursos Livres			0,00	250.000,00	0,00	0,00	250.000,00
18.000 FUNDO MUNICIPAL DE TRANSITO			3.000.000,00	3.165.000,00	3.564.075,00	3.747.724,00	13.476.799,00
18.001 FUNDO MUNICIPAL DE TRANSITO			3.000.000,00	3.165.000,00	3.564.075,00	3.747.724,00	13.476.799,00
Ação: 1060 - Implantação do Estacionamento Rotativo		26.782.0044	0,00	120.000,00	0,00	0,00	120.000,00
4.0.00.00.00.00.00.00 - DESPESAS DE CAPITAL			0,00	120.000,00	0,00	0,00	120.000,00
00509.000509.99.99.00.00 - Multas de Trânsito			0,00	120.000,00	0,00	0,00	120.000,00
Ação: 2097 - Manutenção da Folha de Pagamento do FAZTRANS		26.782.0044	878.586,00	986.432,00	1.102.017,00	1.225.817,00	4.192.852,00

PN




MUNICÍPIO DE FAZENDA RIO GRANDE - PR
PLANO PLURIANUAL - 2022 / 2025
PLANEJAMENTO DAS DESPESAS

Órgão / Unidade	Ação / Natureza da despesa	Func. Programática	2022	2023	2024	2025	Valor Total
	3.0.00.00.00.00.00.00 - DESPESAS CORRENTES		878.586,00	986.432,00	1.102.017,00	1.225.817,00	4.192.852,00
	00509.000509.99.99.00.00 - Multas de Trânsito		878.586,00	986.432,00	1.102.017,00	1.225.817,00	4.192.852,00
	Ação: 2098 - Manutenção do FAZTRANS	26.782.0044	1.851.414,00	1.783.568,00	1.957.058,00	2.011.907,00	7.603.947,00
	3.0.00.00.00.00.00.00 - DESPESAS CORRENTES		1.751.414,00	1.683.568,00	1.857.058,00	1.911.907,00	7.203.947,00
	00509.000509.99.99.00.00 - Multas de Trânsito		1.751.414,00	1.683.568,00	1.857.058,00	1.911.907,00	7.203.947,00
	4.0.00.00.00.00.00.00 - DESPESAS DE CAPITAL		100.000,00	100.000,00	100.000,00	100.000,00	400.000,00
	00509.000509.99.99.00.00 - Multas de Trânsito		100.000,00	100.000,00	100.000,00	100.000,00	400.000,00
	Ação: 2145 - Programa Educação no Trânsito	26.782.0044	40.000,00	45.000,00	50.000,00	55.000,00	190.000,00
	3.0.00.00.00.00.00.00 - DESPESAS CORRENTES		40.000,00	45.000,00	50.000,00	55.000,00	190.000,00
	00509.000509.99.99.00.00 - Multas de Trânsito		40.000,00	45.000,00	50.000,00	55.000,00	190.000,00
	Ação: 2212 - Readequação de Circulação dos Modais e Sinalização	26.782.0044	230.000,00	230.000,00	455.000,00	455.000,00	1.370.000,00
	3.0.00.00.00.00.00.00 - DESPESAS CORRENTES		230.000,00	230.000,00	455.000,00	455.000,00	1.370.000,00
	00509.000509.99.99.00.00 - Multas de Trânsito		230.000,00	230.000,00	230.000,00	230.000,00	920.000,00
	99000.000000.00.00.00.00 - Recursos Vinculados		0,00	0,00	225.000,00	225.000,00	450.000,00
	20.000 FUNDO MUNICIPAL DE HABITAÇÃO		700.000,00	738.500,00	779.117,00	821.969,00	3.039.586,00
	20.001 FUNDO MUNICIPAL DE HABITAÇÃO		700.000,00	738.500,00	779.117,00	821.969,00	3.039.586,00
	Ação: 2102 - Manutenção das Atividades do Fundo Municipal de Habitação	16.482.0050	700.000,00	738.500,00	779.117,00	821.969,00	3.039.586,00
	3.0.00.00.00.00.00.00 - DESPESAS CORRENTES		620.000,00	648.500,00	689.117,00	731.969,00	2.689.586,00
	00007.000000.01.07.00.00 - Habitação Social		620.000,00	648.500,00	689.117,00	731.969,00	2.689.586,00
	4.0.00.00.00.00.00.00 - DESPESAS DE CAPITAL		80.000,00	90.000,00	90.000,00	90.000,00	350.000,00
	00007.000000.01.07.00.00 - Habitação Social		80.000,00	90.000,00	90.000,00	90.000,00	350.000,00
	21.000 SECRETARIA MUNICIPAL DE DEFESA SOCIAL		5.385.000,00	6.186.500,00	6.097.243,00	5.817.652,50	23.486.395,50
	21.001 SM DE DEFESA SOCIAL		5.385.000,00	6.186.500,00	6.097.243,00	5.817.652,50	23.486.395,50
	Ação: 1068 - Aquisição de Rádios Comunicadores	06.183.0044	200.000,00	300.000,00	0,00	0,00	500.000,00
	4.0.00.00.00.00.00.00 - DESPESAS DE CAPITAL		200.000,00	300.000,00	0,00	0,00	500.000,00
	99000.000000.00.00.00.00 - Recursos Vinculados		200.000,00	300.000,00	0,00	0,00	500.000,00



MUNICÍPIO DE FAZENDA RIO GRANDE - PR
PLANO PLURIANUAL - 2022 / 2025
PLANEJAMENTO DAS DESPESAS

Órgão / Unidade	Ação / Natureza da despesa	Func. Programática	2022	2023	2024	2025	Valor Total
Ação: 1069 - Aquisição de Viaturas		06.182.0044					
4.0.00.00.00.00.00 - DESPESAS DE CAPITAL			250.000,00	250.000,00	250.000,00	250.000,00	1.000.000,00
99000.000000.00.00.00.00 - Recursos Vinculados			250.000,00	250.000,00	250.000,00	250.000,00	1.000.000,00
Ação: 1070 - Aquisição de Sistemas de Câmeras de Segurança		06.183.0044					
4.0.00.00.00.00.00 - DESPESAS DE CAPITAL			500.000,00	1.000.000,00	1.000.000,00	500.000,00	3.000.000,00
99000.000000.00.00.00.00 - Recursos Vinculados			500.000,00	1.000.000,00	1.000.000,00	500.000,00	3.000.000,00
Ação: 2103 - Manutenção da Folha de Pagamento da SM de Defesa Social		14.422.0044					
3.0.00.00.00.00.00 - DESPESAS CORRENTES			3.700.000,00	3.866.500,00	4.040.493,00	4.222.315,00	15.829.308,00
00000.000000.01.07.00.00 - Recursos Livres			3.700.000,00	3.866.500,00	4.040.493,00	4.222.315,00	15.829.308,00
Ação: 2104 - Manutenção das Atividades da SM de Defesa Social		14.422.0044					
3.0.00.00.00.00.00 - DESPESAS CORRENTES			700.000,00	735.000,00	771.750,00	810.337,50	3.017.087,50
00000.000000.01.07.00.00 - Recursos Livres			700.000,00	735.000,00	771.750,00	810.337,50	3.017.087,50
00510.000510.01.07.00.00 - Taxas - Exercício Poder de Polícia			200.000,00	210.000,00	220.500,00	231.525,00	862.025,00
4.0.00.00.00.00.00 - DESPESAS DE CAPITAL			35.000,00	35.000,00	35.000,00	35.000,00	140.000,00
00000.000000.01.07.00.00 - Recursos Livres			35.000,00	35.000,00	35.000,00	35.000,00	140.000,00
22.000 SECRETARIA MUNICIPAL DE MEIO AMBIENTE			12.742.115,00	13.185.423,76	13.626.797,82	14.077.934,36	53.632.270,94
22.001 SM DE MEIO AMBIENTE			12.742.115,00	13.185.423,76	13.626.797,82	14.077.934,36	53.632.270,94
Ação: 2106 - Manutenção da Folha de Pagamento da SM de Meio Ambiente		18.542.0057					
3.0.00.00.00.00.00 - DESPESAS CORRENTES			2.000.000,00	2.090.000,00	2.184.050,00	2.282.332,00	8.556.382,00
00000.000000.01.07.00.00 - Recursos Livres			2.000.000,00	2.090.000,00	2.184.050,00	2.282.332,00	8.556.382,00
Ação: 2107 - Manutenção da Folha de Pagamento do Cemitério Municipal		15.452.0057					
3.0.00.00.00.00.00 - DESPESAS CORRENTES			257.481,00	289.967,00	303.016,00	316.652,00	1.167.116,00
00511.000511.01.07.00.00 - Taxas - Prestação de Serviços			257.481,00	289.967,00	303.016,00	316.652,00	1.167.116,00
Ação: 2108 - Manutenção do Cemitério Municipal		18.542.0057					
3.0.00.00.00.00.00 - DESPESAS CORRENTES			322.519,00	338.650,00	355.582,00	373.365,00	1.390.116,00
00511.000511.01.07.00.00 - Taxas - Prestação de Serviços			322.519,00	338.650,00	355.582,00	373.365,00	1.390.116,00



MUNICÍPIO DE FAZENDA RIO GRANDE - PR
PLANO PLURIANUAL - 2022 / 2025
PLANEJAMENTO DAS DESPESAS

Órgão / Unidade	Ação / Natureza da despesa	Func. Programática	2022	2023	2024	2025	Valor Total	
Ação: 2109 - Manutenção do sistema de Limpeza Pública								
3.0.00.00.00.00.00 - DESPESAS CORRENTES			9.847.115,00	10.145.866,92	10.445.471,32	10.754.734,21	41.193.187,45	
00000.000000.01.07.00.00 - Recursos Livres			9.847.115,00	10.145.866,92	10.445.471,32	10.754.734,21	41.193.187,45	
00511.000511.01.07.00.00 - Taxas - Prestação de Serviços			841.500,00	657.561,09	426.485,56	175.533,30	2.101.079,95	
00511.000511.01.07.00.00 - Taxas - Prestação de Serviços			9.005.615,00	9.488.305,83	10.018.985,76	10.579.200,91	39.092.107,50	
Ação: 2111 - Manutenção do Programa Troca verde								
3.0.00.00.00.00.00.00 - DESPESAS CORRENTES			20.000,00	21.000,00	22.050,00	23.152,50	86.202,50	
00511.000511.01.07.00.00 - Taxas - Prestação de Serviços			20.000,00	21.000,00	22.050,00	23.152,50	86.202,50	
Ação: 2125 - Manutenção das Atividades da SM de Meio Ambiente								
3.0.00.00.00.00.00.00 - DESPESAS CORRENTES			295.000,00	299.939,84	316.628,50	327.698,65	1.239.266,99	
00000.000000.01.07.00.00 - Recursos Livres			210.000,00	214.939,84	231.628,50	242.698,65	899.266,99	
00511.000511.01.07.00.00 - Taxas - Prestação de Serviços			50.000,00	50.138,84	61.888,50	67.880,15	229.907,49	
00511.000511.01.07.00.00 - Taxas - Prestação de Serviços			160.000,00	164.801,00	169.740,00	174.818,50	669.359,50	
4.0.00.00.00.00.00.00 - DESPESAS DE CAPITAL			85.000,00	85.000,00	85.000,00	85.000,00	340.000,00	
00000.000000.01.07.00.00 - Recursos Livres			85.000,00	85.000,00	85.000,00	85.000,00	340.000,00	
23.000 SECRETARIA MUNICIPAL DE TRABALHO								
23.001 SM DO TRABALHO								
Ação: 2113 - Manutenção da Folha de Pagamento da SM do Trabalho			11.334.0053	1.900.000,00	1.985.500,00	2.074.848,00	2.168.216,00	8.128.564,00
3.0.00.00.00.00.00.00 - DESPESAS CORRENTES			1.900.000,00	1.985.500,00	2.074.848,00	2.168.216,00	8.128.564,00	
00000.000000.01.07.00.00 - Recursos Livres			1.900.000,00	1.985.500,00	2.074.848,00	2.168.216,00	8.128.564,00	
Ação: 2114 - Manutenção da Agência do Trabalhador			11.334.0053	23.265,00	25.591,50	28.150,65	30.965,72	107.972,87
3.0.00.00.00.00.00.00 - DESPESAS CORRENTES			23.265,00	25.591,50	28.150,65	30.965,72	107.972,87	
00510.000510.01.07.00.00 - Taxas - Exercício Poder de Polícia			23.265,00	25.591,50	28.150,65	30.965,72	107.972,87	
Ação: 2115 - Manutenção das atividades da SM do Trabalho			11.334.0053	475.000,00	498.750,00	523.687,50	549.871,88	2.047.309,38
3.0.00.00.00.00.00.00 - DESPESAS CORRENTES			475.000,00	498.750,00	523.687,50	549.871,88	2.047.309,38	
00000.000000.01.07.00.00 - Recursos Livres			475.000,00	498.750,00	523.687,50	549.871,88	2.047.309,38	
4.0.00.00.00.00.00.00 - DESPESAS DE CAPITAL			45.000,00	47.250,00	49.612,50	52.093,13	193.955,63	
00000.000000.01.07.00.00 - Recursos Livres			45.000,00	47.250,00	49.612,50	52.093,13	193.955,63	



MUNICÍPIO DE FAZENDA RIO GRANDE - PR
PLANO PLURIANUAL - 2022 / 2025
PLANEJAMENTO DAS DESPESAS

Órgão / Unidade	Ação / Natureza da despesa	Func. Programática	2022	2023	2024	2025	Valor Total	
Ação: 2146 - Programa Tiro de Guerra								
			11.334.0053	80.000,00	80.000,00	80.000,00	80.000,00	320.000,00
3.0.00.00.00.00.00 - DESPESAS CORRENTES			80.000,00	80.000,00	80.000,00	80.000,00	320.000,00	
00000.000000.01.07.00.00 - Recursos Livres			80.000,00	80.000,00	80.000,00	80.000,00	320.000,00	
Ação: 2208 - Programa de Incentivo ao Emprego e Renda								
			11.334.0053	400.000,00	420.000,00	441.000,00	463.050,00	1.724.050,00
3.0.00.00.00.00.00 - DESPESAS CORRENTES			400.000,00	420.000,00	441.000,00	463.050,00	1.724.050,00	
00510.000510.01.07.00.00 - Taxas - Exercício Poder de Polícia			400.000,00	420.000,00	441.000,00	463.050,00	1.724.050,00	
24.000 GABINETE DO PREFEITO								
24.001 GABINETE DO PREFEITO								
Ação: 2117 - Manutenção do Gabinete do Prefeito			04.122.0045	1.079.487,00	1.129.211,00	1.181.230,75	1.235.650,94	4.625.579,69
3.0.00.00.00.00.00 - DESPESAS CORRENTES			229.500,00	240.975,00	253.023,75	265.674,94	989.173,69	
00000.000000.01.07.00.00 - Recursos Livres			212.500,00	223.125,00	234.281,25	245.995,31	915.901,56	
4.0.00.00.00.00.00 - DESPESAS DE CAPITAL			212.500,00	223.125,00	234.281,25	245.995,31	915.901,56	
00000.000000.01.07.00.00 - Recursos Livres			17.000,00	17.850,00	18.742,50	19.679,63	73.272,13	
00000.000000.01.07.00.00 - Recursos Livres			17.000,00	17.850,00	18.742,50	19.679,63	73.272,13	
Ação: 2215 - Manutenção da Folha de Pagamento do Gabinete								
			04.122.0045	849.987,00	888.236,00	928.207,00	969.976,00	3.636.406,00
3.0.00.00.00.00.00 - DESPESAS CORRENTES			849.987,00	888.236,00	928.207,00	969.976,00	3.636.406,00	
00000.000000.01.07.00.00 - Recursos Livres			849.987,00	888.236,00	928.207,00	969.976,00	3.636.406,00	
25.000 FUNDO MUNICIPAL DOS DIREITOS CRIANÇAS E ADOLECENTE								
25.001 FMDCA								
Ação: 6010 - Programas a cargo do FMDCA			08.243.0049	80.000,00	85.000,00	90.314,50	95.961,99	351.276,49
3.0.00.00.00.00.00 - DESPESAS CORRENTES			30.000,00	31.750,00	33.603,25	35.564,50	130.917,75	
98000.000000.00.00.00.00 - Recursos Vinculados - Assistência Social			20.000,00	21.100,00	22.261,00	23.485,00	86.846,00	
98000.000000.00.00.00.00 - Recursos Vinculados - Assistência Social			20.000,00	21.100,00	22.261,00	23.485,00	86.846,00	
4.0.00.00.00.00.00 - DESPESAS DE CAPITAL			10.000,00	10.650,00	11.342,25	12.079,50	44.071,75	
98000.000000.00.00.00.00 - Recursos Vinculados - Assistência Social			10.000,00	10.650,00	11.342,25	12.079,50	44.071,75	
Ação: 6011 - Programas a Cargo do FMDCA Convênios								
			08.243.0049	50.000,00	53.250,00	56.711,25	60.397,49	220.358,74
3.0.00.00.00.00.00 - DESPESAS CORRENTES			40.000,00	42.600,00	45.369,00	48.317,99	176.286,99	
98000.000000.00.00.00.00 - Recursos Vinculados - Assistência Social			40.000,00	42.600,00	45.369,00	48.317,99	176.286,99	



MUNICÍPIO DE FAZENDA RIO GRANDE - PR
PLANO PLURIANUAL - 2022 / 2025
PLANEJAMENTO DAS DESPESAS

Órgão / Unidade	Ação / Natureza da despesa	Func. Programática	2022	2023	2024	2025	Valor Total
	4.0.00.00.00.00.00 - DESPESAS DE CAPITAL		10.000,00	10.650,00	11.342,25	12.079,50	44.071,75
	98000.000000.00.00.00.00 - Recursos Vinculados - Assistência Social		10.000,00	10.650,00	11.342,25	12.079,50	44.071,75
26.000	FUNDO MUNICIPAL DO IDOSO		33.475,00	35.740,28	38.154,57	40.727,00	148.096,85
26.001	FUNDO MUNICIPAL DO IDOSO		33.475,00	35.740,28	38.154,57	40.727,00	148.096,85
	Ação: 2118 - Programas a Cargo do Fundo Municipal do Idoso	08.241.0049	33.475,00	35.740,28	38.154,57	40.727,00	148.096,85
	3.0.00.00.00.00.00 - DESPESAS CORRENTES		13.500,00	14.466,90	15.498,42	16.598,20	60.063,52
	00000.000000.01.07.00.00 - Recursos Livres		8.500,00	9.191,90	9.933,42	10.727,20	38.352,52
	98000.000000.00.00.00.00 - Recursos Vinculados - Assistência Social		5.000,00	5.275,00	5.565,00	5.871,00	21.711,00
	4.0.00.00.00.00.00 - DESPESAS DE CAPITAL		19.975,00	21.273,38	22.656,15	24.128,80	88.033,33
	00000.000000.01.07.00.00 - Recursos Livres		19.975,00	21.273,38	22.656,15	24.128,80	88.033,33
27.000	FUNDO MUNICIPAL DE DESENVOLVIMENTO		150.000,00	157.500,00	165.375,00	173.643,75	646.518,75
27.001	FUNDO MUNICIPAL DE DESENVOLVIMENTO		150.000,00	157.500,00	165.375,00	173.643,75	646.518,75
	Ação: 2209 - Manutenção das Ações do Programa PROFAZ	22.661.0048	150.000,00	157.500,00	165.375,00	173.643,75	646.518,75
	3.0.00.00.00.00.00 - DESPESAS CORRENTES		150.000,00	157.500,00	165.375,00	173.643,75	646.518,75
	00510.000510.01.07.00.00 - Taxas - Exercício Poder de Polícia		150.000,00	157.500,00	165.375,00	173.643,75	646.518,75
28.000	SECRETARIA MUNICIPAL DE PLANEJAMENTO URBANO		52.173.500,00	53.852.925,00	45.435.943,25	44.022.717,31	195.485.085,56
28.001	SM DE PLANEJAMENTO URBANO		52.173.500,00	53.852.925,00	45.435.943,25	44.022.717,31	195.485.085,56
	Ação: 1059 - Revitalização da Av. Brasil	15.451.0042	0,00	0,00	1.500.000,00	0,00	1.500.000,00
	4.0.00.00.00.00.00 - DESPESAS DE CAPITAL		0,00	0,00	1.500.000,00	0,00	1.500.000,00
	99000.000000.00.00.00.00 - Recursos Vinculados		0,00	0,00	1.500.000,00	0,00	1.500.000,00
	Ação: 1063 - Revitalização e Alargamento Av Francisco Ferreira da Cruz	15.451.0042	15.000.000,00	10.000.000,00	0,00	0,00	25.000.000,00
	4.0.00.00.00.00.00 - DESPESAS DE CAPITAL		15.000.000,00	10.000.000,00	0,00	0,00	25.000.000,00
	99000.000000.00.00.00.00 - Recursos Vinculados		15.000.000,00	10.000.000,00	0,00	0,00	25.000.000,00
	Ação: 1071 - Investimentos em Infraestrutura	15.451.0048	35.600.000,00	42.000.000,00	42.000.000,00	42.000.000,00	161.600.000,00
	4.0.00.00.00.00.00 - DESPESAS DE CAPITAL		35.600.000,00	42.000.000,00	42.000.000,00	42.000.000,00	161.600.000,00
	99000.000000.00.00.00.00 - Recursos Vinculados		35.600.000,00	42.000.000,00	42.000.000,00	42.000.000,00	161.600.000,00

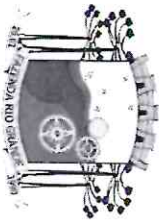
Handwritten signature or initials.

Handwritten signature or initials.



MUNICÍPIO DE FAZENDA RIO GRANDE - PR
PLANO PLURIANUAL - 2022 / 2025
PLANEJAMENTO DAS DESPESAS

Órgão / Unidade	Ação / Natureza da despesa	Func. Programática	2022	2023	2024	2025	Valor Total
Ação: 2190 - Manutenção das Atividades da SM de Planejamento Urbano			04.121.0048				
3.0.00.00.00.00.00 - DESPESAS CORRENTES			93.500,00	97.325,00	101.341,25	105.558,31	397.724,56
00000.000000.01.07.00.00 - Recursos Livres			76.500,00	80.325,00	84.341,25	88.558,31	329.724,56
4.0.00.00.00.00.00 - DESPESAS DE CAPITAL			17.000,00	17.000,00	17.000,00	17.000,00	68.000,00
00000.000000.01.07.00.00 - Recursos Livres			17.000,00	17.000,00	17.000,00	17.000,00	68.000,00
Ação: 2193 - Manutenção da Folha da SM Planejamento Urbano			15.452.0048				
3.0.00.00.00.00.00 - DESPESAS CORRENTES			1.480.000,00	1.755.600,00	1.834.602,00	1.917.159,00	6.987.361,00
00000.000000.01.07.00.00 - Recursos Livres			1.480.000,00	1.755.600,00	1.834.602,00	1.917.159,00	6.987.361,00
29.000 FUNDO MUNICIPAL DA PROCURADORIA JURIDICA			03.092.0058				
Ação: 2121 - Manutenção do Fundo Municipal de Desenvolvimento Econômico			03.092.0058				
3.0.00.00.00.00.00 - DESPESAS CORRENTES			300.000,00	316.500,00	333.907,00	352.272,00	1.302.679,00
00008.000000.01.07.00.00 - Honorários de Sucumbência			300.000,00	316.500,00	333.907,00	352.272,00	1.302.679,00
30.000 FUNDO MUNICIPAL DO MEIO AMBIENTE			18.542.0057				
Ação: 2122 - Manutenção do Fundo Municipal do Meio Ambiente			18.542.0057				
3.0.00.00.00.00.00 - DESPESAS CORRENTES			560.000,00	590.800,00	623.294,00	657.575,00	2.431.669,00
00710.101008.99.99.02.12 - Fundo Municipal Meio Ambiente			460.000,00	490.800,00	523.294,00	557.575,00	2.031.669,00
4.0.00.00.00.00.00 - DESPESAS DE CAPITAL			100.000,00	100.000,00	100.000,00	100.000,00	400.000,00
00710.101008.99.99.02.12 - Fundo Municipal Meio Ambiente			100.000,00	100.000,00	100.000,00	100.000,00	400.000,00
31.000 COMPANHIA DE DESENVOLVIMENTO DE FAZENDA RIO GRANDE			22.661.0048				
Ação: 2123 - Manutenção da CODEF			22.661.0048				
3.0.00.00.00.00.00 - DESPESAS CORRENTES			120.000,00	120.000,00	120.000,00	120.000,00	480.000,00
00000.000000.01.07.00.00 - Recursos Livres			120.000,00	120.000,00	120.000,00	120.000,00	480.000,00
32.000 SECRETARIA MUNICIPAL DE ESPORTE, LAZER E JUVENTUDE			2.302.955,00	2.363.838,00	2.427.461,00	2.493.947,00	9.588.201,00
Ação: 2101 SM DE ESPORTE LAZER E JUVENTUDE			2.302.955,00	2.363.838,00	2.427.461,00	2.493.947,00	9.588.201,00



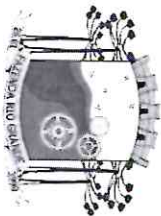
MUNICÍPIO DE FAZENDA RIO GRANDE - PR
PLANO PLURIANUAL - 2022 / 2025
PLANEJAMENTO DAS DESPESAS

Órgão / Unidade	Ação / Natureza da despesa	Func. Programática	2022	2023	2024	2025	Valor Total
Ação: 1072 - Convênio - Construção Meu Campinho			27.812.0047				
	4.0.00.00.00.00.00 - DESPESAS DE CAPITAL		450.000,00	450.000,00	450.000,00	450.000,00	1.800.000,00
	99000.000000.00.00.00.00 - Recursos Vinculados		450.000,00	450.000,00	450.000,00	450.000,00	1.800.000,00
Ação: 2128 - Manutenção da Folha de Pagamento da SM de Esporte, Lazer e			27.812.0047				
	3.0.00.00.00.00.00 - DESPESAS CORRENTES		1.352.955,00	1.413.838,00	1.477.461,00	1.543.947,00	5.788.201,00
	00000.000000.01.07.00.00 - Recursos Livres		1.352.955,00	1.413.838,00	1.477.461,00	1.543.947,00	5.788.201,00
Ação: 2214 - Manutenção das Atividades da SM de Esporte, Lazer e Juventude			27.812.0047				
	3.0.00.00.00.00.00 - DESPESAS CORRENTES		500.000,00	500.000,00	500.000,00	500.000,00	2.000.000,00
	00000.000000.01.07.00.00 - Recursos Livres		500.000,00	500.000,00	500.000,00	500.000,00	2.000.000,00
33.000 SECRETARIA MUNICIPAL DE HABITAÇÃO							
33.001 SM DE HABITAÇÃO							
Ação: 2043 - Manutenção das Atividades da SM de Habitação			16.482.0050				
	3.0.00.00.00.00.00 - DESPESAS CORRENTES		102.000,00	106.250,00	110.712,50	115.398,13	434.360,63
	00000.000000.01.07.00.00 - Recursos Livres		85.000,00	89.250,00	93.712,50	98.398,13	366.360,63
	4.0.00.00.00.00.00 - DESPESAS DE CAPITAL		17.000,00	17.000,00	17.000,00	17.000,00	68.000,00
	00000.000000.01.07.00.00 - Recursos Livres		17.000,00	17.000,00	17.000,00	17.000,00	68.000,00
Ação: 2130 - Manutenção da Folha de Pagamento da SM de Habitação			16.482.0050				
	3.0.00.00.00.00.00 - DESPESAS CORRENTES		659.488,00	689.166,00	720.178,00	752.587,00	2.821.419,00
	00000.000000.01.07.00.00 - Recursos Livres		659.488,00	689.166,00	720.178,00	752.587,00	2.821.419,00
34.000 SECRETARIA MUNICIPAL DE COMUNICAÇÃO SOCIAL							
34.001 SM DE COMUNICAÇÃO SOCIAL							
Ação: 2131 - Manutenção da Folha de Pagamento da SM de Comunicação Social			04.131.0045				
	3.0.00.00.00.00.00 - DESPESAS CORRENTES		850.000,00	888.250,00	928.221,00	969.991,00	3.636.462,00
	00000.000000.01.07.00.00 - Recursos Livres		850.000,00	888.250,00	928.221,00	969.991,00	3.636.462,00
Ação: 2132 - Manutenção das Atividades da SM de Comunicação Social			04.131.0045				
	3.0.00.00.00.00.00 - DESPESAS CORRENTES		1.542.500,00	1.617.500,00	1.696.250,00	1.778.937,50	6.635.187,50
			1.500.000,00	1.575.000,00	1.653.750,00	1.736.437,50	6.465.187,50



MUNICÍPIO DE FAZENDA RIO GRANDE - PR
PLANO PLURIANUAL - 2022 / 2025
PLANEJAMENTO DAS DESPESAS

Órgão / Unidade	Ação / Natureza da despesa	Func. Programática	2022	2023	2024	2025	Valor Total
	00000.000000.01.07.00.00 - Recursos Livres		1.500.000,00	1.575.000,00	1.653.750,00	1.736.437,50	6.465.187,50
	4.0.00.00.00.00.00.00 - DESPESAS DE CAPITAL		42.500,00	42.500,00	42.500,00	42.500,00	170.000,00
	00000.000000.01.07.00.00 - Recursos Livres		42.500,00	42.500,00	42.500,00	42.500,00	170.000,00
35.000 SECRETARIA MUNICIPAL DA MULHER							
35.001 SM DA MULHER							
Ação: 2086 - Serviço de acolhimento Mulheres Vitimas de Violência		08.244.0052					
	3.0.00.00.00.00.00.00 - DESPESAS CORRENTES		1.120.344,00	1.173.670,00	1.229.339,75	1.287.463,19	4.810.816,94
	00000.000000.01.07.00.00 - Recursos Livres		178.500,00	187.425,00	196.796,25	206.636,06	769.357,31
	161.500,00		161.500,00	170.425,00	179.796,25	189.636,06	701.357,31
	4.0.00.00.00.00.00.00 - DESPESAS DE CAPITAL		161.500,00	170.425,00	179.796,25	189.636,06	701.357,31
	00000.000000.01.07.00.00 - Recursos Livres		161.500,00	170.425,00	179.796,25	189.636,06	701.357,31
	00000.000000.01.07.00.00 - Recursos Livres		17.000,00	17.000,00	17.000,00	17.000,00	68.000,00
	00000.000000.01.07.00.00 - Recursos Livres		17.000,00	17.000,00	17.000,00	17.000,00	68.000,00
Ação: 2133 - Manutenção da Folha de Pagamento da SM da Mulher		08.244.0052					
	3.0.00.00.00.00.00.00 - DESPESAS CORRENTES		495.594,00	517.895,00	541.201,00	565.555,00	2.120.245,00
	00000.000000.01.07.00.00 - Recursos Livres		495.594,00	517.895,00	541.201,00	565.555,00	2.120.245,00
Ação: 2134 - Manutenção das Atividades da SM da Mulher		08.244.0052					
	3.0.00.00.00.00.00.00 - DESPESAS CORRENTES		89.250,00	93.500,00	97.750,00	102.000,00	382.500,00
	00000.000000.01.07.00.00 - Recursos Livres		85.000,00	89.250,00	93.500,00	97.750,00	365.500,00
	4.0.00.00.00.00.00.00 - DESPESAS DE CAPITAL		85.000,00	89.250,00	93.500,00	97.750,00	365.500,00
	00000.000000.01.07.00.00 - Recursos Livres		4.250,00	4.250,00	4.250,00	4.250,00	17.000,00
	00000.000000.01.07.00.00 - Recursos Livres		4.250,00	4.250,00	4.250,00	4.250,00	17.000,00
Ação: 2152 - Grupamento Maria da Penha		08.244.0052					
	3.0.00.00.00.00.00.00 - DESPESAS CORRENTES		357.000,00	374.850,00	393.592,50	413.272,13	1.538.714,63
	00000.000000.01.07.00.00 - Recursos Livres		357.000,00	374.850,00	393.592,50	413.272,13	1.538.714,63
36.000 SECRETARIA MUNICIPAL DE CULTURA							
36.001 SM DE CULTURA							
Ação: 1067 - Construção Escola Banda		13.392.0046					
	4.0.00.00.00.00.00.00 - DESPESAS DE CAPITAL		1.379.295,00	1.442.709,75	1.510.143,25	1.580.736,28	5.912.884,28
	99000.000000.00.00.00.00 - Recursos Vinculados		1.000,00	0,00	0,00	0,00	1.000,00
	1.000,00		1.000,00	0,00	0,00	0,00	1.000,00




MUNICÍPIO DE FAZENDA RIO GRANDE - PR
PLANO PLURIANUAL - 2022 / 2025
PLANEJAMENTO DAS DESPESAS

Órgão / Unidade	Ação / Natureza da despesa	Func. Programática	2022	2023	2024	2025	Valor Total
Ação: 2019 - Manutenção das Atividades da SM de Cultura			13.392.0046				
3.0.00.00.00.00.00 - DESPESAS CORRENTES			212.500,00	223.125,00	234.281,25	245.995,32	915.901,57
00000.000000.01.07.00.00 - Recursos Livres			193.800,00	203.490,00	213.664,50	224.347,73	835.302,23
4.0.00.00.00.00.00 - DESPESAS DE CAPITAL			18.700,00	19.635,00	20.616,75	21.647,59	80.599,34
00000.000000.01.07.00.00 - Recursos Livres			18.700,00	19.635,00	20.616,75	21.647,59	80.599,34
Ação: 2020 - Manutenção do Centro de Artes e Esporte Integrado			13.392.0046				
3.0.00.00.00.00.00 - DESPESAS CORRENTES			79.645,00	83.627,25	87.808,62	92.199,05	343.279,92
00000.000000.01.07.00.00 - Recursos Livres			70.295,00	73.809,75	77.500,24	81.375,25	302.980,24
4.0.00.00.00.00.00 - DESPESAS DE CAPITAL			70.295,00	73.809,75	77.500,24	81.375,25	302.980,24
00000.000000.01.07.00.00 - Recursos Livres			9.350,00	9.817,50	10.308,38	10.823,80	40.299,68
00000.000000.01.07.00.00 - Recursos Livres			9.350,00	9.817,50	10.308,38	10.823,80	40.299,68
Ação: 2135 - Manutenção da Folha de Pagamento da SM de Cultura			13.392.0046				
3.0.00.00.00.00.00 - DESPESAS CORRENTES			900.000,00	940.500,00	982.823,00	1.027.050,00	3.850.373,00
00000.000000.01.07.00.00 - Recursos Livres			900.000,00	940.500,00	982.823,00	1.027.050,00	3.850.373,00
Ação: 2144 - Gestão das Taxas de Utilização de Bens Culturais			13.392.0046				
3.0.00.00.00.00.00 - DESPESAS CORRENTES			161.500,00	169.575,00	178.053,75	186.956,44	696.085,19
00000.000000.01.07.00.00 - Recursos Livres			161.500,00	169.575,00	178.053,75	186.956,44	696.085,19
Ação: 2206 - Manutenção da Fanfarra Municipal			13.392.0046				
3.0.00.00.00.00.00 - DESPESAS CORRENTES			24.650,00	25.882,50	27.176,63	28.535,47	106.244,60
00000.000000.01.07.00.00 - Recursos Livres			23.800,00	24.990,00	26.239,50	27.551,48	102.580,98
4.0.00.00.00.00.00 - DESPESAS DE CAPITAL			23.800,00	24.990,00	26.239,50	27.551,48	102.580,98
00000.000000.01.07.00.00 - Recursos Livres			850,00	892,50	937,13	983,99	3.663,62
00000.000000.01.07.00.00 - Recursos Livres			850,00	892,50	937,13	983,99	3.663,62
37.000 FUNDO MUNICIPAL DA CULTURA							
37.001 FUNDO MUNICIPAL DA CULTURA							
Ação: 2142 - Fundo Municipal da Cultura			13.392.0046				
3.0.00.00.00.00.00 - DESPESAS CORRENTES			68.000,00	71.400,00	74.970,00	78.718,50	293.088,50
00000.000000.01.07.00.00 - Recursos Livres			68.000,00	71.400,00	74.970,00	78.718,50	293.088,50
68.000,00			68.000,00	71.400,00	74.970,00	78.718,50	293.088,50

(Handwritten mark)

(Handwritten signature)



MUNICÍPIO DE FAZENDA RIO GRANDE - PR
PLANO PLURIANUAL - 2022 / 2025
PLANEJAMENTO DAS DESPESAS

Órgão / Unidade	Ação / Natureza da despesa	Func. Programática	2022	2023	2024	2025	Valor Total
38.000	UNIDADE DE CONTROLE INTERNO						
38.001	UNIDADE DE CONTROLE INTERNO						
	Ação: 2216 - Manutenção das Atividades da Unidade de Controle Interno	04.122.0040					
	3.0.00.00.00.00.00.00 - DESPESAS CORRENTES		895.000,00	931.450,00	969.540,00	1.009.345,00	3.805.335,00
	00000.000000.01.07.00.00 - Recursos Livres		85.000,00	85.000,00	85.000,00	85.000,00	340.000,00
	4.0.00.00.00.00.00.00 - DESPESAS DE CAPITAL		70.000,00	70.000,00	70.000,00	70.000,00	280.000,00
	00000.000000.01.07.00.00 - Recursos Livres		70.000,00	70.000,00	70.000,00	70.000,00	280.000,00
	Ação: 2217 - Manutenção da Folha de Pagamento da Unidade de Controle Interno	04.122.0040					
	3.0.00.00.00.00.00.00 - DESPESAS CORRENTES		810.000,00	846.450,00	884.540,00	924.345,00	3.465.335,00
	00000.000000.01.07.00.00 - Recursos Livres		810.000,00	846.450,00	884.540,00	924.345,00	3.465.335,00
39.000	FUNDO MUNICIPAL DE POLITICAS PUBLICAS						
39.001	FUNDO MUNICIPAL DE POLITICAS PUBLICAS						
	Ação: 1055 - Manutenção do Fundo Municipal de Políticas Públicas	15.451.0048					
	4.0.00.00.00.00.00.00 - DESPESAS DE CAPITAL		2.000.000,00	2.000.000,00	2.000.000,00	2.000.000,00	8.000.000,00
	99000.000000.00.00.00.00 - Recursos Vinculados		2.000.000,00	2.000.000,00	2.000.000,00	2.000.000,00	8.000.000,00
99.000	RESERVA DE CONTINGÊNCIA						
99.001	RESERVA DE CONTINGÊNCIA						
	Ação: 9999 - Reserva de Contingência	99.999.0019					
	9.9.00.00.00.00.00.00 - RESERVA DE CONTINGENCIA		400.000,00	400.000,00	600.000,00	600.000,00	2.000.000,00
	00999.000999.01.99.00.00 - Reservas de Contingências		400.000,00	400.000,00	600.000,00	600.000,00	2.000.000,00

[Handwritten signature]

[Handwritten signature]

Total Geral 435.159.645,00 437.087.616,36 421.671.621,63 439.826.009,43 1.733.744.892,42

Givanildo Francisco Pego
Contador
Mat: 349543

Milton Misuo Misuguchi
CRC-PR 027574/0-6
Matricula: 353318
Contador






MUNICÍPIO DE FAZENDA RIO GRANDE - PR
PLANO PLURIANUAL - 2022 / 2025
RESUMO DAS DESPESAS POR FONTE DE RECURSO

Recurso	2022	2023	2024	2025	Total
00000.000000.01.07.00.00 - Recursos Livres	78.695.081,50	83.096.482,74	87.542.521,14	92.446.774,59	341.780.859,97
00001.000001.01.07.00.00 - Recursos do Tesouro (Descentralizados)	11.230.876,00	11.774.097,50	12.344.419,88	12.942.918,42	48.292.311,80
00007.000000.01.07.00.00 - Habitação Social	700.000,00	738.500,00	779.117,00	821.969,00	3.039.586,00
00008.000000.01.07.00.00 - Honorários de Sucumbência	300.000,00	316.500,00	333.907,00	352.272,00	1.302.679,00
00040.000040.08.03.00.00 - Regime Próprio de Previdência Social	7.710.000,00	8.348.000,00	9.065.700,00	9.970.065,00	35.093.765,00
00101.000101.02.01.00.00 - FUNDEB 60%	55.250.000,00	58.288.750,00	61.494.631,25	64.876.835,65	239.910.216,90
00102.000102.02.01.00.00 - FUNDEB 40%	9.750.000,00	10.286.250,00	10.851.993,75	11.448.853,35	42.337.097,10
00103.000103.01.01.00.00 - 5% Sobre Transferências Constitucionais FUNDEB	5.977.400,00	6.306.157,00	6.652.995,64	7.018.910,34	25.955.462,98
00104.000104.01.01.00.00 - Demais impostos vinculados à educação básica	19.722.286,50	20.807.012,26	21.951.397,88	23.158.724,75	85.639.421,39
00107.000107.99.01.00.00 - Salário Educação	5.100.000,00	5.380.500,00	5.676.428,00	5.988.631,00	22.145.559,00
00303.000303.01.02.00.00 - Saúde - Receitas Vinculadas (EC 29/00 - 15%)	63.247.082,00	66.725.671,50	70.395.583,32	74.267.340,34	274.635.677,16
00501.000501.04.99.00.00 - Alienação de Bens	5.000,00	5.000,00	5.000,00	5.000,00	20.000,00
00504.000504.99.99.00.00 - Outros Royalties e Compensações Financeiras e Patrimoniais Não	750.000,00	791.250,00	834.769,00	880.681,00	3.256.700,00
00507.000507.99.99.00.00 - COSIP - Contribuição de Iluminação Pública, Art. 149-A, CF	7.500.000,00	7.912.500,00	8.347.688,00	8.806.810,00	32.566.998,00
00509.000509.99.99.00.00 - Multas de Trânsito	3.000.000,00	3.165.000,00	3.339.075,00	3.522.724,00	13.026.799,00
00510.000510.01.07.00.00 - Taxas - Exercício Poder de Polícia	2.374.910,00	2.505.530,05	2.643.334,70	2.788.717,11	10.312.491,86
00511.000511.01.07.00.00 - Taxas - Prestação de Serviços	9.765.615,00	10.302.723,83	10.869.373,76	11.467.188,91	42.404.901,50
00512.000512.99.99.00.00 - CIDE (Lei 10866/04, art. 1ºB)	85.000,00	89.675,00	94.607,00	99.811,00	369.093,00
00515.000515.99.99.00.00 - FUNREBOM	165.000,00	174.075,00	183.649,00	193.750,00	716.474,00
00551.000551.08.03.00.00 - Compensação entre Regimes Previdenciários	50.000,00	52.500,00	55.125,00	57.881,25	215.506,25
00710.1071008.99.99.02.12 - Fundo Municipal Meio Ambiente	560.000,00	590.800,00	623.294,00	657.575,00	2.431.669,00
00999.000999.01.99.00.00 - Reservas de Contingências	29.576.574,00	30.598.660,00	31.815.669,00	32.724.269,75	124.715.172,75
96000.000000.00.00.00.00 - Recursos Vinculados - Educação	5.840.000,00	2.785.200,00	2.938.387,00	3.099.997,00	14.663.584,00
97000.000000.00.00.00.00 - Recursos Vinculados - Saúde	16.853.000,00	16.724.915,00	17.644.785,00	18.615.248,00	69.837.948,00
98000.000000.00.00.00.00 - Recursos Vinculados - Assistência Social	1.250.820,00	2.021.866,48	1.763.170,31	2.188.061,97	7.223.918,76
99000.000000.00.00.00.00 - Recursos Vinculados	99.701.000,00	87.300.000,00	53.425.000,00	51.425.000,00	291.851.000,00
Total Geral:	435.159.645,00	437.087.616,36	421.671.621,63	439.826.009,43	1.733.744.892,42

Milton Mitsuo Misuguchi
CRC-PR 027574/0-6
Matrícula: 353318
Contador

Givanildo Francisco Pery
Contador
Mat: 349543

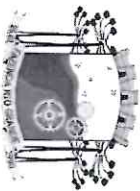


MUNICÍPIO DE FAZENDA RIO GRANDE - PR
PLANO PLURIANUAL - 2022 / 2025
RESUMO DOS PROGRAMAS E AÇÕES POR FUNÇÃO E SUBFUNÇÃO

Ação	2022	2023	2024	2025	Total
Função: 1 - Legislativa					
Subfunção: 31 - Ação Legislativa					44.111.327,80
Programa: 0056 - LEGISLATIVO MUNICIPAL					44.111.327,80
1001 - Construção, Ampl. e Reforma da Câmara Municipal	421.050,00	946.067,50	193.370,88	717.539,42	2.278.027,80
2001 - Manutenção da Câmara de Vereadores	8.101.300,00	8.400.000,00	9.530.000,00	9.700.000,00	35.731.300,00
2126 - Atividades do Legislativo	1.512.000,00	1.200.000,00	1.310.000,00	1.180.000,00	5.202.000,00
2151 - Procuradoria Legislativa da Mulher	200.000,00	200.000,00	250.000,00	250.000,00	900.000,00
Função: 2 - Judiciária					12.517.071,06
Subfunção: 61 - Ação Judiciária					12.517.071,06
Programa: 0058 - FAZENDA MAIS EFICIÊNCIA E RECUPERAÇÃO FISCAL					12.517.071,06
2025 - Manutenção da Folha de Pagamento da SM de PGM	2.800.000,00	2.926.000,00	3.057.670,00	3.195.265,00	11.978.935,00
2124 - Manutenção das Atividades da PGM	127.500,00	132.175,00	136.871,25	141.589,81	538.136,06
Função: 3 - Essencial à Justiça					1.302.679,00
Subfunção: 92 - Representação Judicial e Extrajudicial					1.302.679,00
Programa: 0058 - FAZENDA MAIS EFICIÊNCIA E RECUPERAÇÃO FISCAL					1.302.679,00
2121 - Manutenção do Fundo Municipal de Desenvolvimento Econômico	300.000,00	316.500,00	333.907,00	352.272,00	1.302.679,00
Função: 4 - Administração					121.687.435,16
Subfunção: 121 - Planejamento e Orçamento					397.724,56
Programa: 0048 - FAZENDA MAIS DESENVOLVIMENTO					397.724,56
2190 - Manutenção das Atividades da SM de Planejamento Urbano	93.500,00	97.325,00	101.341,25	105.558,31	397.724,56
Subfunção: 122 - Administração Geral					85.009.980,85
Programa: 0013 - PREVIDÊNCIA MUNICIPAL					4.180.984,00
1005 - Construção da Sede do Fazprev	5.000,00	5.000,00	5.000,00	5.000,00	20.000,00
2045 - Manutenção das Atividades do Fazprev	991.526,00	1.023.030,00	1.056.049,00	1.090.379,00	4.160.984,00
Programa: 0040 - GESTÃO ADMINISTRATIVA					56.410.829,50
2002 - Manutenção da Folha de Pagamento da SM de Administração	7.612.967,52	8.401.814,00	8.779.896,00	9.174.990,00	33.969.667,52
2003 - Manutenção das Atividades da SM de Administração	3.506.645,00	3.743.388,55	3.899.250,30	4.459.470,94	15.608.754,79
2141 - Manutenção do Paço Municipal	377.500,00	396.375,00	416.193,75	437.003,44	1.627.072,19
2216 - Manutenção das Atividades da Unidade de Controle Interno	85.000,00	85.000,00	85.000,00	85.000,00	340.000,00
2217 - Manutenção da Folha de Pagamento da Unidade de Controle Interno	810.000,00	846.450,00	884.540,00	924.345,00	3.465.335,00
2219 - Manutenção da Folha de Pagamento - Reserva Orçamentária	100.000,00	200.000,00	500.000,00	600.000,00	1.400.000,00

AN

[Handwritten signature]



MUNICÍPIO DE FAZENDA RIO GRANDE - PR
PLANO PLURIANUAL - 2022 / 2025
RESUMO DOS PROGRAMAS E AÇÕES POR FUNÇÃO E SUBFUNÇÃO

Página: 2 / 10
Data: 29/06/2021

Ação	2022	2023	2024	2025	Total
Programa: 0042 - FAZENDA MAIS OBRAS					12.862.396,00
2033 - Manutenção da Folha de Pagamento da SM de Obras Públicas	3.006.503,00	3.141.796,00	3.283.177,00	3.430.920,00	12.862.396,00
Programa: 0045 - FAZENDA MAIS GOVERNANÇA					11.555.771,35
2026 - Manutenção da Folha de Pagamento da SM de Governo	1.500.000,00	1.567.500,00	1.638.038,00	1.711.749,00	6.417.287,00
2027 - Manutenção das Atividades da SM de Governo	119.000,00	124.950,00	131.197,50	137.757,16	512.904,66
2117 - Manutenção do Gabinete do Prefeito	229.500,00	240.975,00	253.023,75	265.674,94	1.089.173,69
2215 - Manutenção da Folha de Pagamento do Gabinete	849.987,00	888.236,00	928.207,00	969.976,00	3.636.406,00
Subfunção: 123 - Administração Financeira					16.916.796,00
Programa: 0040 - GESTÃO ADMINISTRATIVA					16.916.796,00
2048 - Manutenção da Folha de Pagamento da SM de Planejamento e Finanças	1.527.730,00	1.578.478,00	1.631.510,00	1.686.928,00	6.424.646,00
2049 - Manutenção das Atividades da SM de Planejamento e Finanças	119.000,00	120.700,00	124.950,00	127.500,00	492.150,00
2192 - Recolhimento PASEP	2.500.000,00	2.500.000,00	2.500.000,00	2.500.000,00	10.000.000,00
Subfunção: 126 - Tecnologia da Informatização					8.944.740,00
Programa: 0048 - FAZENDA MAIS DESENVOLVIMENTO					8.944.740,00
2191 - Manutenção das Atividades de Tecnologia e Informação	2.205.000,00	2.225.250,00	2.246.300,00	2.268.190,00	8.944.740,00
Subfunção: 128 - Formação de Recursos Humanos					146.544,25
Programa: 0040 - GESTÃO ADMINISTRATIVA					146.544,25
2140 - Manutenção Escola administração Pública	34.000,00	35.700,00	37.485,00	39.359,25	146.544,25
Subfunção: 131 - Comunicação Social					10.271.649,50
Programa: 0045 - FAZENDA MAIS GOVERNANÇA					10.271.649,50
2131 - Manutenção da Folha de Pagamento da SM de Comunicação Social	850.000,00	888.250,00	928.221,00	969.991,00	3.636.462,00
2132 - Manutenção das Atividades da SM de Comunicação Social	1.542.500,00	1.617.500,00	1.696.250,00	1.778.937,50	6.635.187,50
Função: 6 - Segurança Pública					5.216.474,00
Subfunção: 182 - Defesa Civil					1.716.474,00
Programa: 0044 - FAZENDA MAIS SEGURANÇA					1.716.474,00
1069 - Aquisição de Viaturas	250.000,00	250.000,00	250.000,00	250.000,00	1.000.000,00
2044 - Manutenção de FUNREBOM	165.000,00	174.075,00	183.649,00	193.750,00	716.474,00
Subfunção: 183 - Informação e Inteligência					3.500.000,00
Programa: 0044 - FAZENDA MAIS SEGURANÇA					3.500.000,00
1068 - Aquisição de Rádios Comunicadores	200.000,00	300.000,00	0,00	0,00	500.000,00
1070 - Aquisição de Sistemas de Câmeras de Segurança	500.000,00	1.000.000,00	1.000.000,00	500.000,00	3.000.000,00

[Handwritten signature]

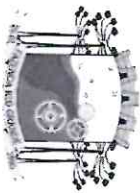
[Handwritten signature]



MUNICÍPIO DE FAZENDA RIO GRANDE - PR
PLANO PLURIANUAL - 2022 / 2025
RESUMO DOS PROGRAMAS E AÇÕES POR FUNÇÃO E SUBFUNÇÃO

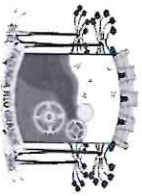
Página: 3 / 10
Data: 29/06/2021

Ação	2022	2023	2024	2025	Total
Função: 8 - Assistência Social					58.921.487,98
Subfunção: 241 - Assistência ao Idoso					1.539.794,51
Programa: 0049 - FAZENDA MAIS ASSISTÊNCIA SOCIAL					1.539.794,51
1053 - Construção Centro de Convivência Melhor Idade	0,00	0,00	0,00	349.250,00	349.250,00
2079 - Manutenção do Projeto amigos da Melhor Idade	18.700,00	19.915,50	21.210,01	22.588,66	82.414,17
2118 - Programas a Cargo do Fundo Municipal do Idoso	33.475,00	35.740,28	38.154,57	40.727,00	148.096,85
2119 - Serviços para Pessoas Idosas	175.100,00	186.481,50	198.602,80	211.511,98	771.696,28
2201 - Serviço de Convivência e Fortalecimento de Vínculos - Idoso	47.000,00	50.055,00	53.308,58	37.973,63	188.337,21
Subfunção: 243 - Assistência à Criança e ao Adolescente					9.768.241,14
Programa: 0049 - FAZENDA MAIS ASSISTÊNCIA SOCIAL					9.768.241,14
1054 - Construção da Casa do Conselho Tutelar	0,00	349.250,00	0,00	0,00	349.250,00
2042 - Manutenção da Folha de Pagamento da SM de Assistência Social	368.946,00	414.808,00	433.475,00	452.981,00	1.670.210,00
6001 - Serviço de Convivência e Fortalecimento de Vínculos	273.500,00	291.277,50	310.210,54	330.374,23	1.205.362,27
6002 - Benefício e Prestação Continuada na Escola	3.912,50	4.166,81	4.437,66	4.726,10	17.243,07
6003 - AEPETI - Ações Estratégicas do Programa de erradicação do Trabalho Infantil	4.750,00	4.993,98	5.250,57	5.520,45	20.515,00
6004 - Serviços de Proteção Social a Adolescente em Cumprimento de Medidas Socioeducativa de L.A.	19.500,00	20.767,50	22.117,39	23.555,03	85.939,92
6005 - Serviços de Acolhimento para Crianças e adolescentes	467.500,00	497.887,50	530.250,19	564.716,45	2.060.354,14
6007 - Subvenções Sociais - Crianças	127.500,00	135.787,50	144.613,69	154.013,57	561.914,76
6008 - Manutenção da Folha de Pagamento do Conselho Tutelar	417.348,30	436.129,05	455.754,70	476.263,50	1.785.495,55
6009 - Manutenção do Conselho Tutelar	204.000,00	217.260,00	231.381,90	246.421,73	899.063,63
6010 - Programas a cargo do FMDCA	30.000,00	31.750,00	33.603,25	35.564,50	130.917,75
6011 - Programas a Cargo do FMDCA Convênios	50.000,00	53.250,00	56.711,25	60.397,49	220.358,74
6012 - Programa Criança Feliz	160.250,00	170.602,50	181.624,73	193.360,05	705.837,28
6013 - Programa Núcleo da Infância	12.750,00	13.515,00	14.326,54	15.187,49	55.779,03
Subfunção: 244 - Assistência Comunitária					47.613.452,33
Programa: 0049 - FAZENDA MAIS ASSISTÊNCIA SOCIAL					42.802.635,39
1008 - Construção CRAS	0,00	349.250,00	0,00	0,00	349.250,00
1009 - Ampliação e Reforma do CRAS e CREAS	110.500,00	110.500,00	110.500,00	110.500,00	442.000,00
1022 - Construção do Centro POP	0,00	0,00	349.250,00	0,00	349.250,00
1052 - Construção da Instituição de Acolhimento Adulto	0,00	0,00	0,00	349.250,00	349.250,00
1066 - Construção do Restaurante Popular	0,00	250.000,00	0,00	0,00	250.000,00



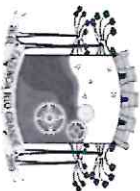
MUNICÍPIO DE FAZENDA RIO GRANDE - PR
PLANO PLURIANUAL - 2022 / 2025
RESUMO DOS PROGRAMAS E AÇÕES POR FUNÇÃO E SUBFUNÇÃO

Ação	2022	2023	2024	2025	Total
2077 - Manutenção da Folha de Pagamento da Proteção Social Básica	1.874.957,00	1.959.330,00	2.047.500,00	2.139.637,00	8.021.424,00
2078 - Serviços de Proteção Atendimento Integral a Família	386.850,00	411.995,25	438.774,95	467.295,31	1.704.915,51
2080 - Manutenção da Folha de Pagamento da Proteção Social Especial	1.112.930,00	1.163.012,00	1.215.348,00	1.270.039,00	4.761.329,00
2081 - Serviços de Proteção e atendimento Especializado a Família e Indivíduo - PAE	312.875,00	333.211,88	354.870,65	377.937,25	1.378.894,78
2082 - Serviço Especializado para Pessoa em situação de Rua	320.900,00	341.758,50	363.975,80	387.631,04	1.414.265,34
2083 - Serviço de proteção Social Especializada para Pessoas com Deficiência e Idosos	6.125,00	6.523,13	6.947,13	7.398,69	26.993,95
2084 - Manutenção da Folha de Pagamento da Proteção Social Especial Alta Complexidade	1.574.669,00	1.645.529,00	1.719.578,00	1.796.959,00	6.736.735,00
2085 - Serviço de Atendimento para Pessoas em situação de Rua	250.500,00	266.782,50	284.123,37	302.591,40	1.103.997,27
2087 - Manutenção da Folha de Pagamento Componentes para Qualificação da Gestão	1.764.848,00	1.844.266,00	1.927.258,00	2.013.985,00	7.550.357,00
2088 - Manutenção das Atividades do Componente para Qualificação da Gestão	552.500,00	593.937,50	638.068,44	685.067,88	2.469.573,82
2089 - Manutenção IGD PBF	231.250,00	246.281,25	262.289,54	279.338,35	1.019.159,14
2090 - Manutenção IGD-SUAS qualificação da Gestão	2.000,00	2.130,00	2.268,46	2.415,90	8.814,36
2091 - Manutenção das atividades do Controle Social	17.000,00	18.105,00	19.281,83	20.535,14	74.921,97
2092 - Manutenção do Armazém da Família	108.000,00	115.020,00	122.496,30	130.458,56	475.974,86
2093 - Subvenções Sociais a Entidades	85.000,00	102.000,00	110.500,00	119.000,00	416.500,00
2095 - Emergenciais e Calamitosas	170.000,00	187.000,00	204.000,00	221.000,00	782.000,00
2096 - Manutenção dos Programas de Benefícios Eventuais	212.500,00	226.312,50	241.022,81	256.689,30	936.524,61
2202 - Programa Família Acolhedora	170.850,00	181.955,25	193.782,50	206.378,20	752.965,95
2203 - Serviços de Abordagem Social	119.700,00	127.480,50	135.766,75	144.591,58	527.538,83
2218 - Manutenção do Restaurante Popular	100.000,00	200.000,00	300.000,00	300.000,00	900.000,00
Programa: 0052 - VALORIZAÇÃO DA MULHER FAZENDENSE					4.810.816,94
2086 - Serviço de acolhimento Mulheres Vítimas de Violência	178.500,00	187.425,00	196.796,25	206.636,06	769.357,31
2133 - Manutenção da Folha de Pagamento da SM da Mulher	495.594,00	517.895,00	541.201,00	565.555,00	2.120.245,00
2134 - Manutenção das Atividades da SM da Mulher	89.250,00	93.500,00	97.750,00	102.000,00	382.500,00
2152 - Grupamento Maria da Penha	357.000,00	374.850,00	393.592,50	413.272,13	1.538.714,63
Função: 9 - Previdência Social					35.309.271,25
Subfunção: 272 - Previdência do Regime Estatutário					35.309.271,25
Programa: 0013 - PREVIDÊNCIA MUNICIPAL					35.309.271,25
2046 - Manutenção da Folha de Pagamento - Benefícios	7.760.000,00	8.400.500,00	9.120.825,00	10.027.946,25	345.689.460,16
Função: 10 - Saúde					35.309.271,25
Subfunção: 301 - Atenção Básica					181.282.365,46



MUNICÍPIO DE FAZENDA RIO GRANDE - PR
PLANO PLURIANUAL - 2022 / 2025
RESUMO DOS PROGRAMAS E AÇÕES POR FUNÇÃO E SUBFUNÇÃO

Ação	2022	2023	2024	2025	Total
Programa: 0041 - FAZENDA MAIS SAÚDE					181.282.365,46
2008 - Manutenção da Folha de Pagamento da SM de Saude	1.251.713,00	1.308.040,00	1.366.902,00	1.428.412,00	5.355.067,00
2009 - Manutenção das Atividades da SM de saúde	170.000,00	178.500,00	187.425,00	196.796,25	732.721,25
2010 - Programa do Conselho Municipal da Saúde	59.500,00	62.475,00	65.598,75	68.878,69	256.452,44
2050 - Manutenção da Folha de Pagamento - Bloco Gestão ADM	3.044.369,00	3.181.365,00	3.324.527,00	3.474.131,00	13.024.392,00
2051 - Manutenção das Atividades - Bloco de Gestão ADM	2.630.919,54	2.892.113,77	3.154.367,75	3.450.403,48	12.127.804,54
2053 - Manutenção da Folha de Pagamento - Bloco Gestão Básica	19.719.672,00	20.697.057,00	21.718.425,00	22.785.754,00	84.920.908,00
2054 - Manutenção das Atividades - Bloco de Gestão Básica	9.004.025,46	9.815.199,73	10.680.372,07	11.602.772,97	41.102.370,23
2057 - Manutenção da Folha de Pagamento - Bloco de Assistência Farmacêutica	1.443.914,00	1.508.890,00	1.576.790,00	1.647.746,00	6.177.340,00
2150 - Consórcios Públicos	4.080.000,00	4.284.000,00	4.498.200,00	4.723.110,00	17.585.310,00
Subfunção: 302 - Assistência Hospitalar e Ambulatorial					149.701.635,94
Programa: 0041 - FAZENDA MAIS SAÚDE					149.701.635,94
1058 - Ampliação e Reforma da UPA	1.000.000,00	0,00	0,00	0,00	1.000.000,00
2060 - Manutenção da Folha de Pagamento - Urgência e Emergência	12.462.364,00	13.023.170,00	13.609.213,00	14.221.628,00	53.316.375,00
2204 - Manutenção das Atividades - Atensão Especializada em Saúde	6.301.500,00	6.701.575,00	7.121.653,75	7.562.736,44	27.687.465,19
2205 - Manutenção das Atividades - Urgência e Emergência	7.070.000,00	7.423.500,00	7.794.675,00	8.184.408,75	30.472.583,75
2207 - Manutenção da Folha de Pagamento - Atensão Especializada em Saude	8.724.144,00	9.085.381,00	9.494.223,00	9.921.464,00	37.225.212,00
Subfunção: 303 - Suporte Profilático e Terapêutico					7.327.212,51
Programa: 0041 - FAZENDA MAIS SAÚDE					7.327.212,51
2058 - Manutenção das Atividades - Bloco de Assistência Farmacêutica	1.700.000,00	1.785.000,00	1.874.250,00	1.967.962,51	7.327.212,51
Subfunção: 305 - Vigilância Epidemiológica					7.378.246,25
Programa: 0041 - FAZENDA MAIS SAÚDE					7.378.246,25
2055 - Manutenção da Folha de Pagamento - Bloco de Vigilância em Saúde	1.107.961,00	1.157.820,00	1.209.921,00	1.264.368,00	4.740.070,00
2056 - Manutenção das Atividades - Bloco de Vigilância em Saúde	610.000,00	641.900,00	675.472,00	710.804,25	2.638.176,25
Função: 11 - Trabalho					12.327.896,25
Subfunção: 334 - Fomento ao Trabalho					12.327.896,25
Programa: 0053 - FAZENDA MAIS TRABALHO					12.327.896,25
2113 - Manutenção da Folha de Pagamento da SM do Trabalho	1.900.000,00	1.985.500,00	2.074.848,00	2.168.216,00	8.128.564,00
2114 - Manutenção da Agência do Trabalhador	23.265,00	25.591,50	28.150,65	30.965,72	107.972,87
2115 - Manutenção das atividades da SM do Trabalho	475.000,00	498.750,00	523.687,50	549.871,88	2.047.309,38
2146 - Programa Tiro de Guerra	80.000,00	80.000,00	80.000,00	80.000,00	320.000,00



MUNICÍPIO DE FAZENDA RIO GRANDE - PR
PLANO PLURIANUAL - 2022 / 2025
RESUMO DOS PROGRAMAS E AÇÕES POR FUNÇÃO E SUBFUNÇÃO

Página: 6 / 10
Data: 29/06/2021

Ação	2022	2023	2024	2025	Total
2208 - Programa de Incentivo ao Emprego e Renda	400.000,00	420.000,00	441.000,00	463.050,00	1.724.050,00
Função: 12 - Educação					450.873.047,01
Subfunção: 306 - Alimentação e Nutrição					18.050.133,64
Programa: 0043 - FAZENDA MAIS EDUCAÇÃO					18.050.133,64
2069 - Manutenção do Programa de Merenda Escolar	3.809.841,25	4.019.501,65	4.240.639,59	4.473.799,55	16.543.782,04
2198 - Manutenção do Programa de Merenda Escolar - Ensino Especial	349.491,40	366.965,96	385.314,26	404.579,98	1.506.351,60
Subfunção: 361 - Ensino Fundamental					317.650.246,19
Programa: 0043 - FAZENDA MAIS EDUCAÇÃO					317.650.246,19
1006 - Construção e Ampliação de Unidades Escolares	1.400.000,00	1.420.000,00	1.441.000,00	1.463.050,00	5.724.050,00
1024 - Programa de Eficiência Energética - Unidades Escolares	3.200.000,00	0,00	0,00	0,00	3.200.000,00
2013 - Manutenção da Folha de Pagamento da SM de Educação	1.200.000,00	1.254.000,00	1.310.430,00	1.369.399,00	5.133.829,00
2014 - Manutenção das Atividades da SM de Educação	1.064.000,00	1.129.700,00	1.197.685,00	1.258.069,00	4.649.454,00
2065 - Manutenção do Salário Educação	3.213.175,00	3.293.206,64	3.374.319,44	3.456.472,21	13.337.173,29
2071 - Manutenção do Programa PNAJ	3.923.339,31	4.049.307,23	4.173.607,22	4.296.064,62	16.442.318,38
2074 - Manutenção da Folha de Pagamento do FUNDEB Ensino Fundamental	48.115.231,00	51.760.467,00	55.512.246,80	59.485.517,65	214.873.462,45
2154 - Programa Distribuição de Kit e Uniforme Escolar	1.400.000,00	1.470.000,00	1.543.500,00	1.620.675,00	6.034.175,00
2161 - Manutenção da Folha de Pagamento da Educação Fundamental	7.740.768,00	7.964.908,66	8.407.150,74	8.771.244,30	32.884.071,70
2194 - Manutenção das Atividades do Ensino Fundamental	3.704.896,87	3.877.641,71	3.852.523,80	3.936.649,99	15.371.712,37
Subfunção: 365 - Ensino Infantil					112.892.765,66
Programa: 0043 - FAZENDA MAIS EDUCAÇÃO					112.892.765,66
1051 - Construção e Ampliação de Unidades Escolares - Ensino Infantil	1.010.000,00	1.040.500,00	1.072.525,00	1.106.151,25	4.229.176,25
2070 - Manutenção das Atividades da Educação Infantil	2.531.137,08	2.652.693,94	2.779.828,63	2.912.820,05	10.876.479,70
2073 - Manutenção da Folha de Pagamento da Educação Infantil	1.854.183,80	2.383.446,21	2.955.387,15	3.572.780,59	10.765.797,75
2075 - Manutenção da Folha de Pagamento do FUNDEB Ensino Infantil	16.884.769,00	16.814.533,00	16.834.378,20	16.840.171,35	67.373.851,55
2195 - Programa Salário Educação - Ensino Infantil	1.605.687,50	1.792.098,98	1.992.154,47	2.206.706,99	7.596.647,94
2196 - Manutenção do Programa de Merenda Escolar - Ensino Infantil	2.795.931,09	2.935.727,64	3.082.514,02	3.236.639,72	12.050.812,47
Subfunção: 367 - Educação Especial					2.279.901,52
Programa: 0043 - FAZENDA MAIS EDUCAÇÃO					2.279.901,52
2066 - Subvenções Sociais - APAE	109.395,56	114.865,34	120.608,60	126.639,04	471.508,54
2197 - Programa Salário Educação - Ensino Especial	281.137,50	295.194,38	309.954,09	325.451,80	1.211.737,77
2199 - Programa de Distribuição de Kit e Uniforme Escolar - Ensino Especial	2.000,00	2.100,00	2.205,00	2.315,25	8.620,25



MUNICÍPIO DE FAZENDA RIO GRANDE - PR
PLANO PLURIANUAL - 2022 / 2025

Página: 7 / 10
Data: 29/06/2021

RESUMO DOS PROGRAMAS E AÇÕES POR FUNÇÃO E SUBFUNÇÃO

Ação	2022	2023	2024	2025	Total
2200 - Manutenção das Atividades do Ensino Especial	136.431,07	143.252,62	150.415,25	157.936,02	588.034,96
Função: 13 - Cultura					6.205.972,78
Subfunção: 392 - Difusão Cultural					6.205.972,78
Programa: 0046 - FAZENDA MAIS CULTURA					6.205.972,78
1067 - Construção Escola Banda	1.000,00	0,00	0,00	0,00	1.000,00
2019 - Manutenção das Atividades da SM de Cultura	212.500,00	223.125,00	234.281,25	245.995,32	915.901,57
2020 - Manutenção do Centro de Artes e Esporte Integrado	79.645,00	83.627,25	87.808,62	92.199,05	343.279,92
2135 - Manutenção da Folha de Pagamento da SM de Cultura	900.000,00	940.500,00	982.823,00	1.027.050,00	3.850.373,00
2142 - Fundo Municipal da Cultura	68.000,00	71.400,00	74.970,00	78.718,50	293.088,50
2144 - Gestão das Taxas de Utilização de Bens Culturais	161.500,00	169.575,00	178.053,75	186.956,44	696.085,19
2206 - Manutenção da Fanfarra Municipal	24.650,00	25.882,50	27.176,63	28.535,47	106.244,60
Função: 14 - Direitos da Cidadania					18.986.395,50
Subfunção: 422 - Direitos Individuais, Coletivos e Difusos					18.986.395,50
Programa: 0044 - FAZENDA MAIS SEGURANÇA					18.986.395,50
2103 - Manutenção da Folha de Pagamento da SM de Defesa Social	3.700.000,00	3.866.500,00	4.040.493,00	4.222.315,00	15.829.308,00
2104 - Manutenção das Atividades da SM de Defesa Social	735.000,00	770.000,00	806.750,00	845.337,50	3.157.087,50
Função: 15 - Urbanismo					345.721.058,31
Subfunção: 451 - Infra-Estrutura Urbana					293.707.623,50
Programa: 0042 - FAZENDA MAIS OBRAS					112.342.597,50
1003 - Pavimentação de Vias Urbanas	3.910.000,00	3.938.160,00	4.967.225,31	4.997.212,19	17.812.597,50
1059 - Revitalização da Av. Brasil	0,00	0,00	1.500.000,00	0,00	1.500.000,00
1061 - Implantação e Expansão de Ciclovias, Ciclo faixas e Ciclorrotas	712.500,00	712.500,00	712.500,00	712.500,00	2.850.000,00
1062 - Implantação e Expansão de Calçadas	1.370.000,00	1.470.000,00	1.170.000,00	1.170.000,00	5.180.000,00
1063 - Revitalização e Alargamento Av Francisco Ferreira da Cruz	15.000.000,00	10.000.000,00	0,00	0,00	25.000.000,00
1064 - Construção de Ponte Intermunicipal	15.000.000,00	5.000.000,00	0,00	0,00	20.000.000,00
1065 - Construção de Tríncheiras	20.000.000,00	20.000.000,00	0,00	0,00	40.000.000,00
Programa: 0048 - FAZENDA MAIS DESENVOLVIMENTO					181.365.026,00
1055 - Manutenção do Fundo Municipal de Políticas Públicas	2.000.000,00	2.000.000,00	2.000.000,00	2.000.000,00	8.000.000,00
1071 - Investimentos em Infraestrutura	35.600.000,00	42.000.000,00	42.000.000,00	42.000.000,00	161.600.000,00
2037 - Manutenção da Folha de Pagamento da SM de Urbanismo	2.750.000,00	2.873.750,00	3.003.069,00	3.138.207,00	11.765.026,00
Subfunção: 452 - Serviços Urbanos					52.013.434,81


OL

[Handwritten signature]



MUNICÍPIO DE FAZENDA RIO GRANDE - PR
PLANO PLURIANUAL - 2022 / 2025
RESUMO DOS PROGRAMAS E AÇÕES POR FUNÇÃO E SUBFUNÇÃO


Ação	2022	2023	2024	2025	Total
Programa: 0042 - FAZENDA MAIS OBRAS					43.772.755,31
1050 - Modernização e Ampliação do Sistema de Iluminação Pública	1.000.000,00	1.000.000,00	1.000.000,00	1.000.000,00	4.000.000,00
2034 - Manutenção das Atividades da SM de Obras Públicas	1.100.750,00	1.135.736,00	1.171.948,85	1.209.434,15	4.617.869,00
2035 - Manutenção da Malha Viária	700.000,00	700.000,00	700.000,00	700.000,00	2.800.000,00
2036 - Manutenção do sistema Micro e Macro Drenagem	400.000,00	400.000,00	400.000,00	400.000,00	1.600.000,00
2038 - Manutenção das Atividades da SM de Urbanismo	501.500,00	530.825,00	561.616,25	593.947,06	2.187.888,31
2039 - Manutenção do sistema de Iluminação Pública	6.063.543,00	6.456.402,00	6.871.066,00	7.308.740,00	26.699.751,00
2040 - Manutenção da Folha de Pagamento do Sistema de Iluminação Pública	436.457,00	456.098,00	476.622,00	498.070,00	1.867.247,00
Programa: 0048 - FAZENDA MAIS DESENVOLVIMENTO					6.987.361,00
2193 - Manutenção da Folha da SM Planejamento Urbano	1.480.000,00	1.755.600,00	1.834.602,00	1.917.159,00	6.987.361,00
Programa: 0057 - FAZENDA MAIS MEIO AMBIENTE					1.253.318,50
2107 - Manutenção da Folha de Pagamento do Cemitério Municipal	257.481,00	289.967,00	303.016,00	316.652,00	1.167.116,00
2111 - Manutenção do Programa Troca Verde	20.000,00	21.000,00	22.050,00	23.152,50	86.202,50
Função: 16 - Habitação					6.295.365,63
Subfunção: 482 - Habitação Urbana					6.295.365,63
Programa: 0050 - FAZENDA MAIS HABITAÇÃO					6.295.365,63
2043 - Manutenção das Atividades da SM de Habitação	102.000,00	106.250,00	110.712,50	115.398,13	434.360,63
2102 - Manutenção das Atividades do Fundo Municipal de Habitação	700.000,00	738.500,00	779.117,00	821.969,00	3.039.586,00
2130 - Manutenção da Folha de Pagamento da SM de Habitação	659.488,00	689.166,00	720.178,00	752.587,00	2.821.419,00
Função: 18 - Gestão Ambiental					54.810.621,44
Subfunção: 541 - Preservação e Conservação Ambiental					41.193.187,45
Programa: 0057 - FAZENDA MAIS MEIO AMBIENTE					41.193.187,45
2109 - Manutenção do sistema de Limpeza Pública	9.847.115,00	10.145.866,92	10.445.471,32	10.754.734,21	41.193.187,45
Subfunção: 542 - Controle Ambiental					13.617.433,99
Programa: 0057 - FAZENDA MAIS MEIO AMBIENTE					13.617.433,99
2106 - Manutenção da Folha de Pagamento da SM de Meio Ambiente	2.000.000,00	2.090.000,00	2.184.050,00	2.282.332,00	8.556.382,00
2108 - Manutenção do Cemitério Municipal	322.519,00	338.650,00	355.582,00	373.365,00	1.390.116,00
2122 - Manutenção do Fundo Municipal do Meio Ambiente	560.000,00	590.800,00	623.294,00	657.575,00	2.431.669,00
2125 - Manutenção das Atividades da SM de Meio Ambiente	295.000,00	299.939,84	316.628,50	327.698,65	1.239.266,99
Função: 20 - Agricultura					9.093.037,50
Subfunção: 606 - Extensão Rural					9.093.037,50



MUNICÍPIO DE FAZENDA RIO GRANDE - PR
PLANO PLURIANUAL - 2022 / 2025
RESUMO DOS PROGRAMAS E AÇÕES POR FUNÇÃO E SUBFUNÇÃO

Página: 9 / 10
Data: 29/06/2021

Ação	2022	2023	2024	2025	Total
Programa: 0042 - FAZENDA MAIS OBRAS					9.093.037,50
1057 - Pavimentação de Estradas Vicinais	4.200.000,00	1.200.000,00	1.200.000,00	1.200.000,00	7.800.000,00
2211 - Manutenção das Estradas Vicinais	300.000,00	315.000,00	330.750,00	347.287,50	1.293.037,50
Função: 22 - Indústria					7.061.123,44
Subfunção: 661 - Promoção Industrial					7.061.123,44
Programa: 0048 - FAZENDA MAIS DESENVOLVIMENTO					7.061.123,44
2029 - Manutenção da Folha de Pagamento da SM de Desenvolvimento Econômico	1.277.084,00	1.334.552,00	1.394.607,00	1.457.365,00	5.463.608,00
2030 - Manutenção das Atividades da SM de Desenvolvimento Econômico	110.500,00	115.175,00	120.083,75	125.237,94	470.996,69
2123 - Manutenção da CODEF	120.000,00	120.000,00	120.000,00	120.000,00	480.000,00
2209 - Manutenção das Ações do Programa PROFAZ	150.000,00	157.500,00	165.375,00	173.643,75	646.518,75
Função: 23 - Comércio e Serviços					4.371.695,48
Subfunção: 695 - Turismo					4.371.695,48
Programa: 0048 - FAZENDA MAIS DESENVOLVIMENTO					4.371.695,48
1056 - Infraestrutura Turística	2.008.500,00	508.500,00	771.515,17	900.000,00	4.188.515,17
2210 - Manutenção das Atividades de Incentivo ao Turismo	42.500,00	44.625,00	46.856,25	49.199,06	183.180,31
Função: 26 - Transporte					13.476.799,00
Subfunção: 782 - Transporte Rodoviário					13.476.799,00
Programa: 0044 - FAZENDA MAIS SEGURANÇA					13.476.799,00
1060 - Implantação do Estacionamento Rotativo	0,00	120.000,00	0,00	0,00	120.000,00
2097 - Manutenção da Folha de Pagamento do FAZTRANS	878.586,00	986.432,00	1.102.017,00	1.225.817,00	4.192.852,00
2098 - Manutenção do FAZTRANS	1.851.414,00	1.783.568,00	1.957.058,00	2.011.907,00	7.603.947,00
2145 - Programa Educação no Trânsito	40.000,00	45.000,00	50.000,00	55.000,00	190.000,00
2212 - Readequação de Circulação dos Modais e Sinalização	230.000,00	230.000,00	455.000,00	455.000,00	1.370.000,00
Função: 27 - Desporto e Lazer					9.588.201,00
Subfunção: 812 - Desporto Comunitário					9.588.201,00
Programa: 0047 - FAZENDA MAIS ESPORTE					9.588.201,00
1072 - Convênio - Construção Meu Campinho	450.000,00	450.000,00	450.000,00	450.000,00	1.800.000,00
2128 - Manutenção da Folha de Pagamento da SM de Esporte, Lazer e Juventude	1.352.955,00	1.413.838,00	1.477.461,00	1.543.947,00	5.788.201,00
2214 - Manutenção das Atividades da SM de Esporte, Lazer e Juventude	500.000,00	500.000,00	500.000,00	500.000,00	2.000.000,00
Função: 28 - Encargos Especiais					45.463.299,92
Subfunção: 843 - Serviço da Dívida Interna					45.463.299,92



MUNICÍPIO DE FAZENDA RIO GRANDE - PR
PLANO PLURIANUAL - 2022 / 2025
RESUMO DOS PROGRAMAS E AÇÕES POR FUNÇÃO E SUBFUNÇÃO

Ação	2022	2023	2024	2025	Total
Programa: 0040 - GESTÃO ADMINISTRATIVA					45.463.299,92
2004 - Parcelamento Pasep	380.000,00	380.000,00	380.000,00	380.000,00	1.520.000,00
2005 - Amortização e encargos da dívida Contratada	7.000.383,25	7.336.283,96	7.372.137,42	7.534.337,00	29.243.141,63
2007 - Precatório e sentenças Judiciais	3.010.000,00	3.260.000,00	3.560.000,00	4.870.158,29	14.700.158,29
Função: 99 - Reserva de Contingência					124.715.172,75
Subfunção: 999 - Reserva de Contingência					124.715.172,75
Programa: 0013 - PREVIDÊNCIA MUNICIPAL					122.715.172,75
2047 - Reserva de Contingência do Fazprev	29.176.574,00	30.198.660,00	31.215.669,00	32.124.269,75	122.715.172,75
Programa: 0019 - RESERVA DE CONTINGÊNCIA					2.000.000,00
9999 - Reserva de Contingência	400.000,00	400.000,00	600.000,00	600.000,00	2.000.000,00
Total Geral:	435.159.645,00	437.087.616,36	421.671.621,63	439.826.009,43	1.733.744.892,42

Milton Mitsuo Misuguchi
CRC-PR 027574/0-6
Matricula: 353318
Contador

Givanildo Francisco Pego
Contador
Mat: 349543



MUNICÍPIO DE FAZENDA RIO GRANDE - PR
PLANO PLURIANUAL - 2022 / 2025
DESPESAS POR PROGRAMAS DE GOVERNO E AÇÕES
Consolidado

Programa

0013 - PREVIDÊNCIA MUNICIPAL

Objetivos

Previdência Municipal

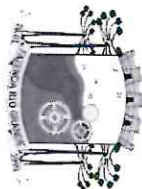
Justificativas:

Atendimento as necessidades e os serviços vinculados ao Regime de Previdência Próprio do RPPS.

Diretrizes (Forma de implementação)

Atendimento as necessidades e os serviços vinculados ao Regime de Previdência Próprio do RPPS de acordo com a Lei 69/2001 e suas alterações.

Ações	Produto (Un. de medida)	Recurso	Metas	
			Física	Financeira
1005 - Construção da Sede do Fazprev	Unidades (Un)			
		00001.000001.01.07.00.00 - Recursos do Tesouro (Descentralizados)	1,00	20.000,00
2045 - Manutenção das Atividades do Fazprev	Unidades (Un)			
		00001.000001.01.07.00.00 - Recursos do Tesouro (Descentralizados)	48,00	20.000,00
		00001.000001.01.07.00.00 - Recursos do Tesouro (Descentralizados)	48,00	4.160.984,00
2046 - Manutenção da Folha de Pagamento - Benefícios	Unidades (Un)			
		00040.000040.08.03.00.00 - Regime Próprio de Previdência Social	48,00	4.160.984,00
		00040.000040.08.03.00.00 - Regime Próprio de Previdência Social		35.093.765,00
		00551.000551.08.03.00.00 - Compensação entre Regimes Previdenciários		215.506,25
2047 - Reserva de Contingência do Fazprev	Unidades (Un)			
		00999.000999.01.99.00.00 - Reservas de Contingências	48,00	122.715.172,75
		00999.000999.01.99.00.00 - Reservas de Contingências		122.715.172,75
Total:				162.205.428,00



MUNICÍPIO DE FAZENDA RIO GRANDE - PR
PLANO PLURIANUAL - 2022 / 2025
DESPESAS POR PROGRAMAS DE GOVERNO E AÇÕES
Consolidado

Programa

0019 - RESERVA DE CONTINGÊNCIA

Objetivos

Reserva de Contingência

Justificativas:

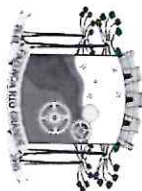
Reserva de Contingência, necessárias para para o atendimento de eventual demanda, Emergência ou Calamidade.

Diretrizes (Forma de implementação)

Reserva de Contingência conforme legislação vigente.

Ações	Produto (Un. de medida)	Recurso	Metas	
			Física	Financeira
9999 - Reserva de Contingência	Unidades (Un)			
		00999.000999.01.99.00.00 - Reservas de Contingências	48,00	2.000.000,00
				2.000.000,00
		Total:		2.000.000,00

[Handwritten signature]



MUNICÍPIO DE FAZENDA RIO GRANDE - PR
PLANO PLURIANUAL - 2022 / 2025
DESPESAS POR PROGRAMAS DE GOVERNO E AÇÕES
Consolidado

Programa

0040 - GESTÃO ADMINISTRATIVA

Objetivos

Manutenção da Administração Geral


Justificativas:

Manutenção dos serviços públicos e o seu gerenciamento.

Diretrizes (Forma de implementação)

Desenvolver as atividades voltadas ao planejamento e ações estratégicas de acordo com a Lei Complementar nº 47/2011 e suas alterações e demais Leis vigentes.

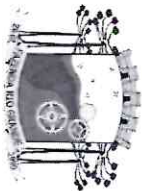
Ações	Produto (Un. de medida)	Recurso	Metas	
			Física	Financeira
2002 - Manutenção da Folha de Pagamento da SM de Administração	Unidades (Un)			
		00000.0000000.01.07.00.00 - Recursos Livres	48,00	33.969.667,52
				33.969.667,52
2003 - Manutenção das Atividades da SM de Administração	Unidades (Un)			
		00000.0000000.01.07.00.00 - Recursos Livres	48,00	15.608.754,79
		00501.000501.04.99.00.00 - Alienação de Bens		13.465.000,00
				20.000,00
		00504.000504.99.99.00.00 - Outros Royalties e Compensações Financeiras		1.748.156,25
		00510.000510.01.07.00.00 - Taxas - Exercício Poder de Polícia		675.598,54
2004 - Parcelamento Pasep	Unidades (Un)			
		00000.0000000.01.07.00.00 - Recursos Livres	48,00	1.520.000,00
				1.520.000,00
2005 - Amortização e encargos da dívida Contratada	Unidades (Un)			
		00000.0000000.01.07.00.00 - Recursos Livres	48,00	29.243.141,63
				29.243.141,63
2007 - Precatório e sentenças Judiciais	Unidades (Un)			
		00000.0000000.01.07.00.00 - Recursos Livres	48,00	29.243.141,63
				14.700.158,29
2048 - Manutenção da Folha de Pagamento da SM de Planejamento	Unidades (Un)			
		00000.0000000.01.07.00.00 - Recursos Livres	48,00	6.424.646,00
				6.424.646,00
2049 - Manutenção das Atividades da SM de Planejamento e	Unidades (Un)			
		00000.0000000.01.07.00.00 - Recursos Livres	48,00	492.150,00
				492.150,00
2140 - Manutenção Escola administração Pública	Unidades (Un)			
		00000.0000000.01.07.00.00 - Recursos Livres	48,00	146.544,25
				146.544,25
2141 - Manutenção do Paço Municipal	Unidades (Un)			
		00000.0000000.01.07.00.00 - Recursos Livres	48,00	1.627.072,19
				549.540,94
		00504.000504.99.99.00.00 - Outros Royalties e Compensações Financeiras		646.518,75



MUNICÍPIO DE FAZENDA RIO GRANDE - PR
PLANO PLURIANUAL - 2022 / 2025
DESPESAS POR PROGRAMAS DE GOVERNO E AÇÕES
Consolidado

2192 - Recolhimento PASEP	Unidades (Un)	00510.000510.01.07.00.00 - Taxas - Exercício Poder de Polícia	431,012,50	
			10,000,000,00	
2216 - Manutenção das Atividades da Unidade de Controle Interno	Unidades (Un)	00000.000000.01.07.00.00 - Recursos Livres	48,00	10,000,000,00
				340,000,00
2217 - Manutenção da Folha de Pagamento da Unidade de Controle	Unidades (Un)	00000.000000.01.07.00.00 - Recursos Livres	48,00	340,000,00
				3,465,335,00
2219 - Manutenção da Folha de Pagamento - Reserva Orçamentária	Unidades (Un)	00000.000000.01.07.00.00 - Recursos Livres	48,00	1,400,000,00
				1,400,000,00
Total:			118,937,469,67	

[Handwritten signature]



MUNICÍPIO DE FAZENDA RIO GRANDE - PR
PLANO PLURIANUAL - 2022 / 2025
DESPESAS POR PROGRAMAS DE GOVERNO E AÇÕES
Consolidado

Programa

0041 - FAZENDA MAIS SAÚDE

Objetivos

Manutenção do Sistema Municipal de Saúde

Justificativas:

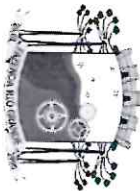
O atendimento a população e aos usuários do sistema público de saúde do Município de Fazenda Rio Grande

Diretrizes (Forma de implementação)

O atendimento será realizado através dos serviços ofertados, nas UBS, UPA, Hospital e SM Saúde, além de campanhas preventivas, abordagem de temas, campanhas para grupos específicos, e ou gerais, de acordo com a Lei Complementar nº 47/2011 e suas alterações e demais Leis vigentes.

Ações	Produto (Un. de medida)	Recurso	Metas	
			Física	Financeira
1058 - Ampliação e Reforma da UPA	Unidades (Un)			
		97000.000000.00.00.00.00 - Recursos Vinculados - Saúde	1,00	1.000.000,00
2008 - Manutenção da Folha de Pagamento da SM de Saúde	Unidades (Un)			
		00303.000303.01.02.00.00 - Saúde - Receitas Vinculadas (EC 29/00 - 15%)	48,00	5.355.067,00
2009 - Manutenção das Atividades da SM de saúde	Unidades (Un)			
		00303.000303.01.02.00.00 - Saúde - Receitas Vinculadas (EC 29/00 - 15%)	48,00	732.721,25
2010 - Programa do Conselho Municipal da Saúde	Unidades (Un)			
		00303.000303.01.02.00.00 - Saúde - Receitas Vinculadas (EC 29/00 - 15%)	48,00	256.452,44
2050 - Manutenção da Folha de Pagamento - Bloco Gestão ADM	Unidades (Un)			
		00303.000303.01.02.00.00 - Saúde - Receitas Vinculadas (EC 29/00 - 15%)	48,00	13.024.392,00
2051 - Manutenção das Atividades - Bloco de Gestão ADM	Unidades (Un)			
		00303.000303.01.02.00.00 - Saúde - Receitas Vinculadas (EC 29/00 - 15%)	48,00	12.127.804,54
2053 - Manutenção da Folha de Pagamento - Bloco Gestão Básica	Unidades (Un)			
		97000.000000.00.00.00.00 - Recursos Vinculados - Saúde		21.550,63
		00303.000303.01.02.00.00 - Saúde - Receitas Vinculadas (EC 29/00 - 15%)	48,00	84.920.908,00
2054 - Manutenção das Atividades - Bloco de Gestão Básica	Unidades (Un)			
		97000.000000.00.00.00.00 - Recursos Vinculados - Saúde		9.428.566,94
		00303.000303.01.02.00.00 - Saúde - Receitas Vinculadas (EC 29/00 - 15%)	48,00	41.102.370,23
2055 - Manutenção da Folha de Pagamento - Bloco de Vigilância em Unidades (Un)	Unidades (Un)			
		97000.000000.00.00.00.00 - Recursos Vinculados - Saúde		19.120.732,73
		00303.000303.01.02.00.00 - Saúde - Receitas Vinculadas (EC 29/00 - 15%)	48,00	4.740.070,00
		97000.000000.00.00.00.00 - Recursos Vinculados - Saúde		711.010,50
		00303.000303.01.02.00.00 - Saúde - Receitas Vinculadas (EC 29/00 - 15%)		4.029.059,50

N



MUNICÍPIO DE FAZENDA RIO GRANDE - PR
PLANO PLURIANUAL - 2022 / 2025
DESPESAS POR PROGRAMAS DE GOVERNO E AÇÕES
Consolidado

Programa

0042 - FAZENDA MAIS OBRAS

Objetivos

Manutenção e Melhoria da Infraestrutura de Obras e Serviços do Município.

Justificativas:

Melhoria na Infraestrutura e nos espaços públicos visando o atendimento as necessidades da população, além das demandas e os serviços públicos prestados ao moradores de Fazenda Rio Grande

Diretrizes (Forma de implementação)

O atendimento visa a melhoria na infraestrutura e nos espaços públicos, buscando atendimento as necessidades e demandas e os serviços públicos prestados a população de Fazenda Rio Grande, e de acordo com a Lei Complementar nº 47/2011 suas alterações e demais Leis vigentes.

Ações	Produto (Un. de medida)	Recurso	Metas	
			Física	Financeira
1003 - Pavimentação de Vias Urbanas	Unidades (Un)	00000.000000.01.07.00.00 - Recursos Livres 00510.000510.01.07.00.00 - Taxas - Exercício Poder de Polícia 99000.000000.00.00.00.00 - Recursos Vinculados	1,00	17.812.597,50 4.173.370,80 1.639.226,70
1050 - Modernização e Ampliação do Sistema de Iluminação Pública	Unidades (Un)	00507.000507.99.99.00.00 - COSIP - Contribuição de Iluminação Pública,	1,00	12.000.000,00 4.000.000,00
1057 - Pavimentação de Estradas Vicinais	Unidades (Un)	00510.000510.01.07.00.00 - Taxas - Exercício Poder de Polícia 99000.000000.00.00.00.00 - Recursos Vinculados	1,00	7.800.000,00 800.000,00
1059 - Revitalização da Av. Brasil	Unidades (Un)	99000.000000.00.00.00.00 - Recursos Vinculados	1,00	7.000.000,00 1.500.000,00
1061 - Implantação e Expansão de Ciclovias, Ciclo faixas e	Unidades (Un)	00000.000000.01.07.00.00 - Recursos Livres 99000.000000.00.00.00.00 - Recursos Vinculados	1,00	1.500.000,00 2.850.000,00
1062 - Implantação e Expansão de Calçadas	Unidades (Un)	00000.000000.01.07.00.00 - Recursos Livres 99000.000000.00.00.00.00 - Recursos Vinculados	1,00	850.000,00 2.000.000,00
1063 - Revitalização e Alargamento Av Francisco Ferreira da Cruz	Unidades (Un)	99000.000000.00.00.00.00 - Recursos Vinculados	1,00	5.180.000,00 680.000,00
1064 - Construção de Ponte Intermunicipal	Unidades (Un)	99000.000000.00.00.00.00 - Recursos Vinculados	1,00	4.500.000,00 25.000.000,00
1065 - Construção de Trincheiras	Unidades (Un)	99000.000000.00.00.00.00 - Recursos Vinculados	1,00	25.000.000,00 20.000.000,00

NM

1,00
40.000.000,00



MUNICÍPIO DE FAZENDA RIO GRANDE - PR
PLANO PLURIANUAL - 2022 / 2025
DESPESAS POR PROGRAMAS DE GOVERNO E AÇÕES
Consolidado

Página: 9 / 28
Data: 29/06/2021

Programa

0043 - FAZENDA MAIS EDUCAÇÃO

Objetivos

Manutenção do Sistema Municipal de Educação

Justificativas:

Justifica-se a despesa em atendimento a legislação no que diz respeito a aplicação dos recursos destinados a educação básica.

Diretrizes (Forma de implementação)

Lei nº 9,394, de 20 de dezembro de 1996- LDB; Lei nº 1.075, de 25 de junho de 2015 - Plano Municipal de Educação; Constituição da República Federativa do Brasil - 1988


Ações	Produto (Un. de medida)	Recurso	Metas	
			Física	Financeira
1006 - Construção e Ampliação de Unidades Escolares	Unidades (Un)			
		00103.000103.01.01.00.00 - 5% Sobre Transferências Constitucionais	1,00	5.724.050,00
		00104.000104.01.01.00.00 - Demais impostos vinculados à educação		1.724.050,00
1024 - Programa de Eficiência Energética - Unidades Escolares	Unidades (Un)			
		96000.000000.00.00.00.00 - Recursos Vinculados - Educação	48,00	4.000.000,00
1051 - Construção e Ampliação de Unidades Escolares - Ensino	Unidades (Un)			
		00103.000103.01.01.00.00 - 5% Sobre Transferências Constitucionais	1,00	3.200.000,00
		00104.000104.01.01.00.00 - Demais impostos vinculados à educação		4.229.176,25
2013 - Manutenção da Folha de Pagamento da SM de Educação	Unidades (Un)			
		00104.000104.01.01.00.00 - Demais impostos vinculados à educação	48,00	3.200.000,00
2014 - Manutenção das Atividades da SM de Educação	Unidades (Un)			
		00104.000104.01.01.00.00 - Demais impostos vinculados à educação	48,00	5.133.829,00
2055 - Manutenção do Salário Educação	Unidades (Un)			
		00104.000104.01.01.00.00 - Demais impostos vinculados à educação	48,00	5.133.829,00
2066 - Subvenções Sociais - APAE	Unidades (Un)			
		00107.000107.99.01.00.00 - Salário Educação	48,00	4.649.454,00
2069 - Manutenção do Programa de Merenda Escolar	Unidades (Un)			
		00104.000104.01.01.00.00 - Demais impostos vinculados à educação	48,00	4.649.454,00
2070 - Manutenção das Atividades da Educação Infantil	Unidades (Un)			
		00000.000000.01.07.00.00 - Recursos Livres	48,00	13.337.173,29
		96000.000000.00.00.00.00 - Recursos Vinculados - Educação		13.337.173,29
		00103.000103.01.01.00.00 - 5% Sobre Transferências Constitucionais	48,00	471.508,54
		00104.000104.01.01.00.00 - Demais impostos vinculados à educação		471.508,54
		00104.000104.01.01.00.00 - Demais impostos vinculados à educação		16.543.782,04
		96000.000000.00.00.00.00 - Recursos Vinculados - Educação		9.658.246,64
		00103.000103.01.01.00.00 - 5% Sobre Transferências Constitucionais	48,00	6.885.535,40
		00104.000104.01.01.00.00 - Demais impostos vinculados à educação		10.876.479,70



MUNICÍPIO DE FAZENDA RIO GRANDE - PR
PLANO PLURIANUAL - 2022 / 2025
DESPESAS POR PROGRAMAS DE GOVERNO E AÇÕES
Consolidado

Página: 11 / 28
Data: 29/06/2021

2199 - Programa de Distribuição de Kit e Uniforme Escolar - Ensino	Unidades (Un)		
		48,00	8.620,25
			4.310,13
			4.310,12
2200 - Manutenção das Atividades do Ensino Especial	Unidades (Un)	48,00	588.034,96
			370.867,72
			217.167,24
Total:		450.873.047,01	



MUNICÍPIO DE FAZENDA RIO GRANDE - PR
PLANO PLURIANUAL - 2022 / 2025
DESPESAS POR PROGRAMAS DE GOVERNO E AÇÕES
Consolidado

Programa

0013 - PREVIDÊNCIA MUNICIPAL

Objetivos

Previdência Municipal

Justificativas:

Atendimento as necessidades e os serviços vinculados ao Regime de Previdência Próprio do RPPS.

Diretrizes (Forma de implementação)

Atendimento as necessidades e os serviços vinculados ao Regime de Previdência Próprio do RPPS de acordo com a Lei 69/2001 e suas alterações.

Ações	Produto (Un. de medida)	Recurso	Metas	
			Física	Financeira
1005 - Construção da Sede do Fazprev	Unidades (Un)	00001.000001.01.07.00.00 - Recursos do Tesouro (Descentralizados)	1,00	20.000,00
2045 - Manutenção das Atividades do Fazprev	Unidades (Un)	00001.000001.01.07.00.00 - Recursos do Tesouro (Descentralizados)	48,00	4.160.984,00
2046 - Manutenção da Folha de Pagamento - Benefícios	Unidades (Un)	00040.000040.08.03.00.00 - Regime Próprio de Previdência Social	48,00	35.039.271,25
		00551.000551.08.03.00.00 - Compensação entre Regimes Previdenciários		35.093.765,00
2047 - Reserva de Contingência do Fazprev	Unidades (Un)	00999.000999.01.99.00.00 - Reservas de Contingências	48,00	215.506,25
			122.715.172,75	122.715.172,75
		Total:	162.205.428,00	162.205.428,00



MUNICÍPIO DE FAZENDA RIO GRANDE - PR
PLANO PLURIANUAL - 2022 / 2025
DESPESAS POR PROGRAMAS DE GOVERNO E AÇÕES
Consolidado

Programa

0019 - RESERVA DE CONTINGÊNCIA

Objetivos

Reserva de Contingência

Justificativas:

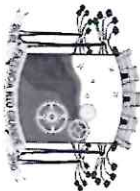
Reserva de Contingência, necessárias para para o atendimento de eventual demanda, Emergência ou Calamidade.

Diretrizes (Forma de implementação)

Reserva de Contingência conforme legislação vigente.

Ações	Produto (Un. de medida)	Recurso	Metas	
			Física	Financeira
9999 - Reserva de Contingência	Unidades (Un)		48,00	2.000.000,00
		00999.000999.01.99.00.00 - Reservas de Contingências		2.000.000,00
Total:				2.000.000,00

[Handwritten signature]



MUNICÍPIO DE FAZENDA RIO GRANDE - PR
PLANO PLURIANUAL - 2022 / 2025
DESPESAS POR PROGRAMAS DE GOVERNO E AÇÕES
Consolidado

Página: 37/28
Data: 29/06/2021

Programa

0040 - GESTÃO ADMINISTRATIVA

Objetivos

Manutenção da Administração Geral

Justificativas:

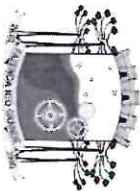
Manutenção dos serviços públicos e o seu gerenciamento.

Diretrizes (Forma de implementação)

Desenvolver as atividades voltadas ao planejamento e ações estratégicas de acordo com a Lei Complementar nº 47/2011 e suas alterações e demais Leis vigentes.

Ações	Produto (Un. de medida)	Recurso	Metas	
			Física	Financeira
2002 - Manutenção da Folha de Pagamento da SM de Administração	Unidades (Un)	00000.0000000.01.07.00.00 - Recursos Livres	48,00	33.969.667,52
2003 - Manutenção das Atividades da SM de Administração	Unidades (Un)	00000.0000000.01.07.00.00 - Recursos Livres	48,00	33.969.667,52
		00501.000501.04.99.00.00 - Alienação de Bens		15.608.754,79
		00504.000504.99.99.00.00 - Outros Royalties e Compensações Financeiras		13.165.000,00
		00510.000510.01.07.00.00 - Taxas - Exercício Poder de Polícia		20.000,00
2004 - Parcelamento Pasep	Unidades (Un)	00000.0000000.01.07.00.00 - Recursos Livres	48,00	1.748.156,25
2005 - Amortização e encargos da dívida Contratada	Unidades (Un)	00000.0000000.01.07.00.00 - Recursos Livres	48,00	675.598,54
2007 - Precatório e sentenças Judiciais	Unidades (Un)	00000.0000000.01.07.00.00 - Recursos Livres	48,00	1.520.000,00
2048 - Manutenção da Folha de Pagamento da SM de Planejamento	Unidades (Un)	00000.0000000.01.07.00.00 - Recursos Livres	48,00	1.520.000,00
2049 - Manutenção das Atividades da SM de Planejamento e	Unidades (Un)	00000.0000000.01.07.00.00 - Recursos Livres	48,00	29.243.141,63
2140 - Manutenção Escola administração Pública	Unidades (Un)	00000.0000000.01.07.00.00 - Recursos Livres	48,00	29.243.141,63
2141 - Manutenção do Paço Municipal	Unidades (Un)	00000.0000000.01.07.00.00 - Recursos Livres	48,00	14.700.158,29
		00000.0000000.01.07.00.00 - Recursos Livres		6.424.646,00
		00000.0000000.01.07.00.00 - Recursos Livres		6.424.646,00
		00000.0000000.01.07.00.00 - Recursos Livres		492.150,00
		00000.0000000.01.07.00.00 - Recursos Livres		492.150,00
		00000.0000000.01.07.00.00 - Recursos Livres		146.544,25
		00000.0000000.01.07.00.00 - Recursos Livres		146.544,25
		00000.0000000.01.07.00.00 - Recursos Livres		48,00
		00000.0000000.01.07.00.00 - Recursos Livres		48,00
		00000.0000000.01.07.00.00 - Recursos Livres		1.627.072,19
		00504.000504.99.99.00.00 - Outros Royalties e Compensações Financeiras		549.540,94
				646.518,75

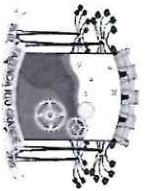
PA



MUNICÍPIO DE FAZENDA RIO GRANDE - PR
PLANO PLURIANUAL - 2022 / 2025
DESPESAS POR PROGRAMAS DE GOVERNO E AÇÕES
Consolidado

Página: 4 / 28
Data: 29/06/2021

2192 - Recolhimento PASEP	Unidades (Un)	00510.000510.01.07.00.00 - Taxas - Exercício Poder de Polícia	431.012,50
			48,00
		00000.0000000.01.07.00.00 - Recursos Livres	10.000.000,00
2216 - Manutenção das Atividades da Unidade de Controle Interno	Unidades (Un)		48,00
		00000.0000000.01.07.00.00 - Recursos Livres	340.000,00
2217 - Manutenção da Folha de Pagamento da Unidade de Controle	Unidades (Un)		48,00
		00000.0000000.01.07.00.00 - Recursos Livres	3.465.335,00
2219 - Manutenção da Folha de Pagamento - Reserva Orçamentária	Unidades (Un)		48,00
		00000.0000000.01.07.00.00 - Recursos Livres	1.400.000,00
		Total:	118.937.469,67



MUNICÍPIO DE FAZENDA RIO GRANDE - PR
PLANO PLURIANUAL - 2022 / 2025
DESPESAS POR PROGRAMAS DE GOVERNO E AÇÕES
Consolidado

Página: 5 / 28
Data: 29/06/2021

Programa

0041 - FAZENDA MAIS SAÚDE

Objetivos

Manutenção do Sistema Municipal de Saúde

Justificativas:

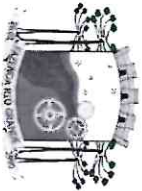
O atendimento a população e aos usuários do sistema público de saúde do Município de Fazenda Rio Grande

Diretrizes (Forma de implementação)

O atendimento será realizado através dos serviços ofertados, nas UBS, UPA, Hospital e SM Saúde, além de campanhas preventivas, abordagem de temas, campanhas para grupos específicos, e ou gerais, de acordo com a Lei Complementar nº 47/2011 e suas alterações e demais Leis vigentes.

Ações	Produto (Un. de medida)	Recurso	Metas	
			Física	Financeira
1058 - Ampliação e Reforma da UPA	Unidades (Un)	97000.000000.00.00.00.00 - Recursos Vinculados - Saúde	1,00	1.000.000,00
2008 - Manutenção da Folha de Pagamento da SM de Saúde	Unidades (Un)	00303.000303.01.02.00.00 - Saúde - Receitas Vinculadas (EC 29/00 - 15%)	48,00	5.355.067,00
2009 - Manutenção das Atividades da SM de saúde	Unidades (Un)	00303.000303.01.02.00.00 - Saúde - Receitas Vinculadas (EC 29/00 - 15%)	48,00	732.721,25
2010 - Programa do Conselho Municipal da Saúde	Unidades (Un)	00303.000303.01.02.00.00 - Saúde - Receitas Vinculadas (EC 29/00 - 15%)	48,00	256.452,44
2050 - Manutenção da Folha de Pagamento - Bloco Gestão ADM	Unidades (Un)	00303.000303.01.02.00.00 - Saúde - Receitas Vinculadas (EC 29/00 - 15%)	48,00	13.024.392,00
2051 - Manutenção das Atividades - Bloco de Gestão ADM	Unidades (Un)	00303.000303.01.02.00.00 - Saúde - Receitas Vinculadas (EC 29/00 - 15%)	48,00	12.127.804,54
2053 - Manutenção da Folha de Pagamento - Bloco Gestão Básica	Unidades (Un)	97000.000000.00.00.00.00 - Recursos Vinculados - Saúde	48,00	21.550,63
2054 - Manutenção das Atividades - Bloco de Gestão Básica	Unidades (Un)	00303.000303.01.02.00.00 - Saúde - Receitas Vinculadas (EC 29/00 - 15%)	48,00	84.920.908,00
2055 - Manutenção da Folha de Pagamento - Bloco de Vigilância em	Unidades (Un)	97000.000000.00.00.00.00 - Recursos Vinculados - Saúde	48,00	75.492.341,06
		00303.000303.01.02.00.00 - Saúde - Receitas Vinculadas (EC 29/00 - 15%)	48,00	9.428.566,94
		97000.000000.00.00.00.00 - Recursos Vinculados - Saúde	48,00	41.102.370,23
		00303.000303.01.02.00.00 - Saúde - Receitas Vinculadas (EC 29/00 - 15%)	48,00	21.981.637,50
		97000.000000.00.00.00.00 - Recursos Vinculados - Saúde	48,00	19.120.732,73
		00303.000303.01.02.00.00 - Saúde - Receitas Vinculadas (EC 29/00 - 15%)	48,00	4.740.070,00
		97000.000000.00.00.00.00 - Recursos Vinculados - Saúde	48,00	711.010,50
				4.029.059,50

M



MUNICÍPIO DE FAZENDA RIO GRANDE - PR
PLANO PLURIANUAL - 2022 / 2025
DESPESAS POR PROGRAMAS DE GOVERNO E AÇÕES
Consolidado

Programa

0042 - FAZENDA MAIS OBRAS

Objetivos

Manutenção e Melhoria da Infraestrutura de Obras e Serviços do Município.

Justificativas:

Melhoria na Infraestrutura e nos espaços públicos visando o atendimento as necessidades da população, além das demandas e os serviços públicos prestados ao moradores de Fazenda Rio Grande

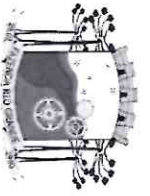
Diretrizes (Forma de implementação)

O atendimento visa a melhoria na infraestrutura e nos espaços públicos, buscando atendimento as necessidades e demandas e os serviços públicos prestados a população de Fazenda Rio Grande, e de acordo com a Lei Complementar nº 47/2011 suas alterações e demais Leis Vigentes.

Ações	Produto (Un. de medida)	Recurso	Metas	
			Fisica	Financeira
1003 - Pavimentação de Vias Urbanas	Unidades (Un)	00000.000000.01.07.00.00 - Recursos Livres 00510.000510.01.07.00.00 - Taxas - Exercício Poder de Polícia 99000.000000.00.00.00.00 - Recursos Vinculados	1,00	17.812.597,50 4.173.370,80 1.639.226,70
1050 - Modernização e Ampliação do Sistema de Iluminação Pública	Unidades (Un)	00507.000507.99.99.00.00 - COSIP - Contribuição de Iluminação Pública,	1,00	4.000.000,00
1057 - Pavimentação de Estradas Vicinais	Unidades (Un)	00510.000510.01.07.00.00 - Taxas - Exercício Poder de Polícia 99000.000000.00.00.00.00 - Recursos Vinculados	1,00	7.800.000,00 800.000,00
1059 - Revitalização da Av. Brasil	Unidades (Un)	99000.000000.00.00.00.00 - Recursos Vinculados	1,00	1.500.000,00
1061 - Implantação e Expansão de Ciclovias, Ciclo faixas e	Unidades (Un)	00000.000000.01.07.00.00 - Recursos Livres 99000.000000.00.00.00.00 - Recursos Vinculados	1,00	2.850.000,00 850.000,00
1062 - Implantação e Expansão de Calçadas	Unidades (Un)	00000.000000.01.07.00.00 - Recursos Livres 99000.000000.00.00.00.00 - Recursos Vinculados	1,00	5.180.000,00 4.500.000,00
1063 - Revitalização e Alargamento Av Francisco Ferreira da Cruz	Unidades (Un)	99000.000000.00.00.00.00 - Recursos Vinculados	1,00	25.000.000,00
1064 - Construção de Ponte Intermunicipal	Unidades (Un)	99000.000000.00.00.00.00 - Recursos Vinculados	1,00	25.000.000,00
1065 - Construção de Trincheiras	Unidades (Un)	99000.000000.00.00.00.00 - Recursos Vinculados	1,00	20.000.000,00

AM

40.000.000,00



MUNICÍPIO DE FAZENDA RIO GRANDE - PR
PLANO PLURIANUAL - 2022 / 2025
DESPESAS POR PROGRAMAS DE GOVERNO E AÇÕES
Consolidado

Programa

0013 - PREVIDÊNCIA MUNICIPAL

Objetivos

Previdência Municipal

Justificativas:

Atendimento as necessidades e os serviços vinculados ao Regime de Previdência Próprio do RPPS.

Diretrizes (Forma de implementação)

Atendimento as necessidades e os serviços vinculados ao Regime de Previdência Próprio do RPPS de acordo com a Lei 69/2001 e suas alterações.

Ações	Produto (Un. de medida)	Recurso	Metas	
			Física	Financeira
1005 - Construção da Sede do Fazprev	Unidades (Un)	00001.000001.01.07.00.00 - Recursos do Tesouro (Descentralizados)	1,00	20.000,00
2045 - Manutenção das Atividades do Fazprev	Unidades (Un)	00001.000001.01.07.00.00 - Recursos do Tesouro (Descentralizados)	48,00	4.160.984,00
2046 - Manutenção da Folha de Pagamento - Benefícios	Unidades (Un)	00001.000001.01.07.00.00 - Recursos do Tesouro (Descentralizados)	48,00	35.309.271,25
		00040.000040.08.03.00.00 - Regime Próprio de Previdência Social		35.093.765,00
		00551.000551.08.03.00.00 - Compensação entre Regimes Previdenciários		215.506,25
2047 - Reserva de Contingência do Fazprev	Unidades (Un)	00999.000999.01.99.00.00 - Reservas de Contingências	48,00	122.715.172,75
		Total:		162.205.428,00



MUNICÍPIO DE FAZENDA RIO GRANDE - PR
PLANO PLURIANUAL - 2022 / 2025
DESPESAS POR PROGRAMAS DE GOVERNO E AÇÕES
Consolidado

Programa

0019 - RESERVA DE CONTINGÊNCIA

Objetivos

Reserva de Contingência

Justificativas:


Reserva de Contingência, necessárias para para o atendimento de eventual demanda, Emergência ou Calamidade.

Diretrizes (Forma de Implementação)

Reserva de Contingência conforme legislação vigente.

Ações	Produto (Un. de medida)	Unidades (Un)	Recurso	Metas	
				Física	Financeira
9999 - Reserva de Contingência			00999.000999.01.99.00.00 - Reservas de Contingências	48,00	2.000.000,00
Total:				2.000.000,00	

[Handwritten signature]



MUNICÍPIO DE FAZENDA RIO GRANDE - PR
PLANO PLURIANUAL - 2022 / 2025
DESPESAS POR PROGRAMAS DE GOVERNO E AÇÕES
Consolidado

Programa

0040 - GESTÃO ADMINISTRATIVA

Objetivos

Manutenção da Administração Geral

Justificativas:


Manutenção dos serviços públicos e o seu gerenciamento.

Diretrizes (Forma de implementação)

Desenvolver as atividades voltadas ao planejamento e ações estratégicas de acordo com a Lei Complementar nº 47/2011 e suas alterações e demais Leis vigentes.

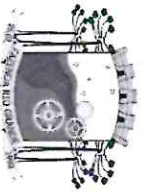
Ações	Produto (Un. de medida)	Recurso	Metas	
			Física	Financeira
2002 - Manutenção da Folha de Pagamento da SM de Administração	Unidades (Un)	00000.000000.01.07.00.00 - Recursos Livres	48,00	33.969.667,52
				33.969.667,52
2003 - Manutenção das Atividades da SM de Administração	Unidades (Un)	00000.000000.01.07.00.00 - Recursos Livres	48,00	15.608.754,79
		00501.000501.04.99.00.00 - Alienação de Bens		20.000,00
		00504.000504.99.99.00.00 - Outros Royalties e Compensações Financeiras		1.748.156,25
		00510.000510.01.07.00.00 - Taxas - Exercício Poder de Polícia		675.598,54
2004 - Parcelamento Pasep	Unidades (Un)	00000.000000.01.07.00.00 - Recursos Livres	48,00	1.520.000,00
				1.520.000,00
2005 - Amortização e encargos da dívida Contratada	Unidades (Un)	00000.000000.01.07.00.00 - Recursos Livres	48,00	29.243.141,63
				29.243.141,63
2007 - Precatório e sentenças Judiciais	Unidades (Un)	00000.000000.01.07.00.00 - Recursos Livres	48,00	14.700.158,29
				-14.700.158,29
2048 - Manutenção da Folha de Pagamento da SM de Planejamento	Unidades (Un)	00000.000000.01.07.00.00 - Recursos Livres	48,00	6.424.646,00
				6.424.646,00
2049 - Manutenção das Atividades da SM de Planejamento e	Unidades (Un)	00000.000000.01.07.00.00 - Recursos Livres	48,00	492.150,00
				492.150,00
2140 - Manutenção Escola administração Pública	Unidades (Un)	00000.000000.01.07.00.00 - Recursos Livres	48,00	146.544,25
				146.544,25
2141 - Manutenção do Pago Municipal	Unidades (Un)	00000.000000.01.07.00.00 - Recursos Livres	48,00	1.627.072,19
				549.540,94
		00504.000504.99.99.00.00 - Outros Royalties e Compensações Financeiras		646.518,75

OK



MUNICÍPIO DE FAZENDA RIO GRANDE - PR
PLANO PLURIANUAL - 2022 / 2025
DESPESAS POR PROGRAMAS DE GOVERNO E AÇÕES
Consolidado

2192 - Recolhimento PASEP	Unidades (Un)	00510.000510.01.07.00.00 - Taxas - Exercício Poder de Polícia	48,00	431.012,50
		00000.000000.01.07.00.00 - Recursos Livres	48,00	10.000.000,00
2216 - Manutenção das Atividades da Unidade de Controle Interno	Unidades (Un)	00000.000000.01.07.00.00 - Recursos Livres	48,00	10.000.000,00
2217 - Manutenção da Folha de Pagamento da Unidade de Controle	Unidades (Un)	00000.000000.01.07.00.00 - Recursos Livres	48,00	340.000,00
		00000.000000.01.07.00.00 - Recursos Livres	48,00	340.000,00
2219 - Manutenção da Folha de Pagamento - Reserva Orçamentária	Unidades (Un)	00000.000000.01.07.00.00 - Recursos Livres	48,00	3.465.335,00
		00000.000000.01.07.00.00 - Recursos Livres	48,00	1.400.000,00
Total:			118.937,469,67	



MUNICÍPIO DE FAZENDA RIO GRANDE - PR
PLANO PLURIANUAL - 2022 / 2025
DESPESAS POR PROGRAMAS DE GOVERNO E AÇÕES
Consolidado

Programa

0041 - FAZENDA MAIS SAÚDE

Objetivos

Manutenção do Sistema Municipal de Saúde

Justificativas:

O atendimento a população e aos usuários do sistema público de saúde do Município de Fazenda Rio Grande

Diretrizes (Forma de implementação)

O atendimento será realizado através dos serviços ofertados, nas UBS, UPA, Hospital e SM Saúde, além de campanhas preventivas, abordagem de temas, campanhas para grupos específicos, e ou gerais, de acordo com a Lei Complementar nº 47/2011 e suas alterações e demais Leis vigentes.

Ações	Produto (Un. de medida)	Recurso	Metas	
			Física	Financeira
1058 - Ampliação e Reforma da UPA	Unidades (Un)	97000.000000.00.00.00.00 - Recursos Vinculados - Saúde	1,00	1.000.000,00
2008 - Manutenção da Folha de Pagamento da SM de Saúde	Unidades (Un)	00303.000303.01.02.00.00 - Saúde - Receitas Vinculadas (EC 29/00 - 15%)	48,00	5.355.067,00
2009 - Manutenção das Atividades da SM de saúde	Unidades (Un)	00303.000303.01.02.00.00 - Saúde - Receitas Vinculadas (EC 29/00 - 15%)	48,00	732.721,25
2010 - Programa do Conselho Municipal da Saúde	Unidades (Un)	00303.000303.01.02.00.00 - Saúde - Receitas Vinculadas (EC 29/00 - 15%)	48,00	256.452,44
2050 - Manutenção da Folha de Pagamento - Bloco Gestão ADM	Unidades (Un)	00303.000303.01.02.00.00 - Saúde - Receitas Vinculadas (EC 29/00 - 15%)	48,00	13.024.392,00
2051 - Manutenção das Atividades - Bloco de Gestão ADM	Unidades (Un)	00303.000303.01.02.00.00 - Saúde - Receitas Vinculadas (EC 29/00 - 15%)	48,00	13.024.392,00
2053 - Manutenção da Folha de Pagamento - Bloco Gestão Básica	Unidades (Un)	97000.000000.00.00.00.00 - Recursos Vinculados - Saúde	48,00	21.127.804,54
2054 - Manutenção das Atividades - Bloco de Gestão Básica	Unidades (Un)	00303.000303.01.02.00.00 - Saúde - Receitas Vinculadas (EC 29/00 - 15%)	48,00	12.106.253,91
2055 - Manutenção da Folha de Pagamento - Bloco de Vigilância em Saúde	Unidades (Un)	97000.000000.00.00.00.00 - Recursos Vinculados - Saúde	48,00	21.550,63
		00303.000303.01.02.00.00 - Saúde - Receitas Vinculadas (EC 29/00 - 15%)	48,00	84.920.908,00
		97000.000000.00.00.00.00 - Recursos Vinculados - Saúde	48,00	75.492.341,06
		00303.000303.01.02.00.00 - Saúde - Receitas Vinculadas (EC 29/00 - 15%)	48,00	9.428.566,94
		97000.000000.00.00.00.00 - Recursos Vinculados - Saúde	48,00	41.102.370,23
		00303.000303.01.02.00.00 - Saúde - Receitas Vinculadas (EC 29/00 - 15%)	48,00	21.981.637,50
		97000.000000.00.00.00.00 - Recursos Vinculados - Saúde	48,00	19.120.732,73
		00303.000303.01.02.00.00 - Saúde - Receitas Vinculadas (EC 29/00 - 15%)	48,00	4.740.070,00
		97000.000000.00.00.00.00 - Recursos Vinculados - Saúde	48,00	711.070,50
		00303.000303.01.02.00.00 - Saúde - Receitas Vinculadas (EC 29/00 - 15%)	48,00	4.029.059,50
		97000.000000.00.00.00.00 - Recursos Vinculados - Saúde	48,00	

PM



MUNICÍPIO DE FAZENDA RIO GRANDE - PR
PLANO PLURIANUAL - 2022 / 2025
DESPESAS POR PROGRAMAS DE GOVERNO E AÇÕES
Consolidado

Programa

0042 - FAZENDA MAIS OBRAS

Objetivos

Manutenção e Melhoria da Infraestrutura de Obras e Serviços do Município.

Justificativas:

Melhoria na Infraestrutura e nos espaços públicos visando o atendimento as necessidades da população, além das demandas e os serviços públicos prestados ao moradores de Fazenda Rio Grande

Diretrizes (Forma de Implementação)

O atendimento visa a melhoria na infraestrutura e nos espaços públicos, buscando atendimento as necessidades e demandas e os serviços públicos prestados a população de Fazenda Rio Grande, e de acordo com a Lei Complementar nº 47/2011 suas alterações e demais Leis vigentes.

Ações	Produto (Un. de medida)	Recurso	Metas	
			Física	Financeira
1003 - Pavimentação de Vias Urbanas	Unidades (Un)	00000.000000.01.07.00.00 - Recursos Livres	1,00	17.812.597,50
		00510.000510.01.07.00.00 - Taxas - Exercício Poder de Polícia		4.173.370,80
		99000.000000.00.00.00.00 - Recursos Vinculados		1.639.226,70
			1,00	12.000.000,00
1050 - Modernização e Ampliação do Sistema de Iluminação Pública	Unidades (Un)	00507.000507.99.99.00.00 - COSIP - Contribuição de Iluminação Pública,		4.000.000,00
			1,00	7.800.000,00
1057 - Pavimentação de Estradas Vicinais	Unidades (Un)	00510.000510.01.07.00.00 - Taxas - Exercício Poder de Polícia		800.000,00
		99000.000000.00.00.00.00 - Recursos Vinculados		7.000.000,00
			1,00	1.500.000,00
1059 - Revitalização da Av. Brasil	Unidades (Un)	99000.000000.00.00.00.00 - Recursos Vinculados		2.850.000,00
			1,00	850.000,00
1061 - Implantação e Expansão de Ciclovias, Ciclo faixas e	Unidades (Un)	00000.000000.01.07.00.00 - Recursos Livres		2.000.000,00
		99000.000000.00.00.00.00 - Recursos Vinculados		680.000,00
			1,00	4.500.000,00
1062 - Implantação e Expansão de Calçadas	Unidades (Un)	00000.000000.01.07.00.00 - Recursos Livres		25.000.000,00
		99000.000000.00.00.00.00 - Recursos Vinculados		25.000.000,00
			1,00	20.000.000,00
1063 - Revitalização e Alargamento Av Francisco Ferreira da Cruz	Unidades (Un)	99000.000000.00.00.00.00 - Recursos Vinculados		20.000.000,00
			1,00	40.000.000,00
1064 - Construção de Ponte Intermunicipal	Unidades (Un)	99000.000000.00.00.00.00 - Recursos Vinculados		20.000.000,00
			1,00	40.000.000,00
1065 - Construção de Trincheiras	Unidades (Un)			



MUNICIPIO DE FAZENDA RIO GRANDE - PR
PLANO PLURIANUAL - 2022 / 2025
DESPESAS POR PROGRAMAS DE GOVERNO E AÇÕES
Consolidado

Programa

0043 - FAZENDA MAIS EDUCAÇÃO

Objetivos

Manutenção do Sistema Municipal de Educação

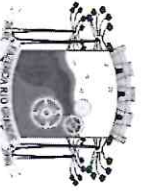
Justificativas:

Justifica-se a despesa em atendimento a legislação no que diz respeito a aplicação dos recursos destinados a educação básica.

Diretrizes (Forma de implementação)

Lei nº 9.394, de 20 de dezembro de 1996- LDB; Lei nº 1.075, de 25 de junho de 2015 - Plano Municipal de Educação; Constituição da República Federativa do Brasil - 1988

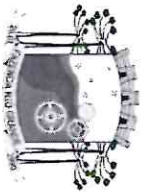
Ações	Produto (Un. de medida)	Recurso	Metas	
			Física	Financeira
1006 - Construção e Ampliação de Unidades Escolares	Unidades (Un)			
		00103.000103.01.01.00.00 - 5% Sobre Transferências Constitucionais	1,00	5.724.050,00
		00104.000104.01.01.00.00 - Demais impostos vinculados à educação		1.724.050,00
				4.000.000,00
1024 - Programa de Eficiência Energética - Unidades Escolares	Unidades (Un)	96000.000000.00.00.00.00 - Recursos Vinculados - Educação	48,00	3.200.000,00
1051 - Construção e Ampliação de Unidades Escolares - Ensino	Unidades (Un)			
		00103.000103.01.01.00.00 - 5% Sobre Transferências Constitucionais	1,00	3.200.000,00
		00104.000104.01.01.00.00 - Demais impostos vinculados à educação		4.229.176,25
				905.126,25
2013 - Manutenção da Folha de Pagamento da SM de Educação	Unidades (Un)			
		00104.000104.01.01.00.00 - Demais impostos vinculados à educação	3.324,050,00	5.133.829,00
2014 - Manutenção das Atividades da SM de Educação	Unidades (Un)			
		00104.000104.01.01.00.00 - Demais impostos vinculados à educação	48,00	5.133.829,00
2065 - Manutenção do Salário Educação	Unidades (Un)			
		00104.000104.01.01.00.00 - Demais impostos vinculados à educação	48,00	5.133.829,00
2066 - Subvenções Sociais - APAE	Unidades (Un)			
		00107.000107.99.01.00.00 - Salário Educação	48,00	4.649.454,00
2069 - Manutenção do Programa de Merenda Escolar	Unidades (Un)			
		00104.000104.01.01.00.00 - Demais impostos vinculados à educação	48,00	4.649.454,00
2070 - Manutenção das Atividades da Educação Infantil	Unidades (Un)			
		00000.000000.01.07.00.00 - Recursos Livres	48,00	16.543.782,04
		96000.000000.00.00.00.00 - Recursos Vinculados - Educação		9.658.246,64
				6.885.535,40
				10.876.479,70
				134.204,70
				10.742.275,00



MUNICÍPIO DE FAZENDA RIO GRANDE - PR
PLANO PLURIANUAL - 2022 / 2025
DESPESAS POR PROGRAMAS DE GOVERNO E AÇÕES
Consolidado

2199 - Programa de Distribuição de Kit e Uniforme Escolar - Ensino	Unidades (Un)		
		48,00	8.620,25
		00103.000103.01.01.00.00 - 5% Sobre Transferências Constitucionais	4.310,13
		00104.000104.01.01.00.00 - Demais impostos vinculados à educação	4.310,12
2200 - Manutenção das Atividades do Ensino Especial	Unidades (Un)	48,00	588.034,96
		00103.000103.01.01.00.00 - 5% Sobre Transferências Constitucionais	370.867,72
		00104.000104.01.01.00.00 - Demais impostos vinculados à educação	217.167,24
Total:		450.873,047,01	



MUNICÍPIO DE FAZENDA RIO GRANDE - PR
PLANO PLURIANUAL - 2022 / 2025
DESPESAS POR PROGRAMAS DE GOVERNO E AÇÕES
Consolidado

Programa
0044 - FAZENDA MAIS SEGURANÇA

Objetivos
Apoio aos Sistemas Públicos de Segurança no Município

Justificativas:
A manutenção da Segurança Pública e o bem estar da População de Fazenda Rio Grande -PR

Diretrizes (Forma de implementação)
A manutenção da Segurança Pública através dos trabalhos realizados pela Guarda Municipal, e FAZTRANNS e o bem estar da População de Fazenda Rio Grande -PR, e de acordo com a Lei Complementar nº 47/2011 e suas alterações e demais Leis vigentes.

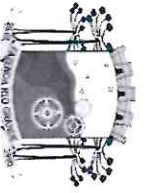
Ações	Produto (Un. de medida)	Recurso	Metas	
			Física	Financeira
1060 - Implantação do Estacionamento Rotativo	Unidades (Un)	00509.000509.99.99.00.00 - Multas de Trânsito	48,00	120.000,00
				120.000,00
1068 - Aquisição de Rádios Comunicadores	Unidades (Un)	99000.000000.00.00.00.00 - Recursos Vinculados	48,00	500.000,00
				500.000,00
1069 - Aquisição de Viaturas	Unidades (Un)	99000.000000.00.00.00.00 - Recursos Vinculados	48,00	1.000.000,00
				1.000.000,00
1070 - Aquisição de Sistemas de Câmeras de Segurança	Unidades (Un)	99000.000000.00.00.00.00 - Recursos Vinculados	48,00	3.000.000,00
				3.000.000,00
2044 - Manutenção de FUNREBOM	Unidades (Un)	00515.000515.99.99.00.00 - FUNREBOM	48,00	716.474,00
				716.474,00
2097 - Manutenção da Folha de Pagamento do FAZTRANNS	Unidades (Un)	00509.000509.99.99.00.00 - Multas de Trânsito	48,00	4.192.852,00
				4.192.852,00
2098 - Manutenção do FAZTRANNS	Unidades (Un)	00509.000509.99.99.00.00 - Multas de Trânsito	48,00	7.603.947,00
				7.603.947,00
2103 - Manutenção da Folha de Pagamento da SM de Defesa Social	Unidades (Un)	00000.000000.01.07.00.00 - Recursos Livres	48,00	15.829.308,00
				15.829.308,00
2104 - Manutenção das Atividades da SM de Defesa Social	Unidades (Un)	00000.000000.01.07.00.00 - Recursos Livres	48,00	3.157.087,50
				2.295.062,50
2145 - Programa Educação no Trânsito	Unidades (Un)	00510.000510.01.07.00.00 - Taxas - Exercício Poder de Polícia	48,00	862.025,00
				190.000,00
2212 - Readequação de Circulação dos Modais e Sinalização	-	00509.000509.99.99.00.00 - Multas de Trânsito	0,00	190.000,00
				1.370.000,00



MUNICÍPIO DE FAZENDA RIO GRANDE - PR
PLANO PLURIANUAL - 2022 / 2025
DESPESAS POR PROGRAMAS DE GOVERNO E AÇÕES
Consolidado

00509.000509.99.99.00.00 - Multas de Trânsito 920.000,00
99000.000000.00.00.00.00 - Recursos Vinculados 450.000,00

Total: 37.679.668,50



MUNICÍPIO DE FAZENDA RIO GRANDE - PR
PLANO PLURIANUAL - 2022 / 2025
DESPESAS POR PROGRAMAS DE GOVERNO E AÇÕES
Consolidado

Programa

0045 - FAZENDA MAIS GOVERNANÇA

Objetivos

Manutenção da Administração Geral


Justificativas:

Manutenção dos Serviços públicos, e o seu gerenciamento

Diretrizes (Forma de Implementação)

Manutenção dos Serviços públicos, e o seu gerenciamento, e de acordo com a Lei Complementar nº 47/2011 e suas alterações e demais Leis vigentes.

Ações	Produto (Un. de medida)	Recurso	Metas	
			Física	Financeira
2026 - Manutenção da Folha de Pagamento da SM de Governo	-	00000.000000.01.07.00.00 - Recursos Livres	0,00	6.417.287,00
				6.417.287,00
2027 - Manutenção das Atividades da SM de Governo	-	00000.000000.01.07.00.00 - Recursos Livres	0,00	512.904,66
				512.904,66
2117 - Manutenção do Gabinete do Prefeito	-	00000.000000.01.07.00.00 - Recursos Livres	0,00	989.173,69
				989.173,69
2131 - Manutenção da Folha de Pagamento da SM de Comunicação	-	00000.000000.01.07.00.00 - Recursos Livres	0,00	3.636.462,00
				3.636.462,00
2132 - Manutenção das Atividades da SM de Comunicação Social	-	00000.000000.01.07.00.00 - Recursos Livres	0,00	6.635.187,50
				6.635.187,50
2215 - Manutenção da Folha de Pagamento do Gabinete	-	00000.000000.01.07.00.00 - Recursos Livres	0,00	3.636.406,00
				3.636.406,00
Total:				21.827.420,85



MUNICÍPIO DE FAZENDA RIO GRANDE - PR
PLANO PLURIANUAL - 2022 / 2025
DESPESAS POR PROGRAMAS DE GOVERNO E AÇÕES
Consolidado

Programa

0046 - FAZENDA MAIS CULTURA

Objetivos

Promoção da Difusão e ao Acesso as Atividades Culturais no Município

Justificativas:

Atendimento a população em geral interessada com projetos e atividades culturais no Município de Fazenda Rio Grande -PR

Diretrizes (Forma de implementação)

Atendimento a população com projetos oficinas e e atividades culturais, e de acordo com a Lei Complementar nº 47/2011 e suas alterações e demais Leis vigentes.

Ações	Produto (Un. de medida)	Recurso	Metas	
			Fisica	Financeira
1067 - Construção Escola Banda	-	99000.000000.00.00.00.00 - Recursos Vinculados	0,00	1.000,00
2019 - Manutenção das Atividades da SM de Cultura	-	00000.000000.01.07.00.00 - Recursos Livres	0,00	915.901,57
2020 - Manutenção do Centro de Artes e Esporte Integrado	-	00000.000000.01.07.00.00 - Recursos Livres	0,00	343.279,92
2135 - Manutenção da Folha de Pagamento da SM de Cultura	-	00000.000000.01.07.00.00 - Recursos Livres	0,00	343.279,92
2142 - Fundo Municipal da Cultura	-	00000.000000.01.07.00.00 - Recursos Livres	0,00	3.850.373,00
2144 - Gestão das Taxas de Utilização de Bens Culturais	-	00000.000000.01.07.00.00 - Recursos Livres	0,00	3.850.373,00
2206 - Manutenção da Fanfarra Municipal	-	00000.000000.01.07.00.00 - Recursos Livres	0,00	293.088,50
			0,00	293.088,50
			0,00	293.088,50
			0,00	696.085,19
			0,00	696.085,19
			0,00	106.244,60
			0,00	106.244,60
				106.244,60
			Total:	6.205.972,78



MUNICIPIO DE FAZENDA RIO GRANDE - PR
PLANO PLURIANUAL - 2022 / 2025
DESPESAS POR PROGRAMAS DE GOVERNO E AÇÕES
Consolidado

Página: 16 / 28
Data: 29/06/2021

Programa

0047 - FAZENDA MAIS ESPORTE

Objetivos

Promoção de Atividades de Esporte e Lazer com Objetivo da Melhoria da Qualidade de Vida da População Fazendense.

Justificativas:


Atendimento aos Jovens, Crianças e População em geral com projetos e atividades esportivas no Município de Fazenda Rio Grande - PR

Diretrizes (Forma de Implementação)

Atendimento será Jovens, Crianças e População em geral através de projetos e atividades esportivas oferecidas e desenvolvida pela SM de Esportes aos interessados, e de acordo com a Lei Complementar nº 47/2011 e suas alterações e demais Leis vigentes.

Ações	Produto (Un. de medida)	Recurso	Metas	
			Física	Financeira
1072 - Convênio - Construção Meu Campinho	-	990000.000000.00.00.00.00 - Recursos Vinculados	0,00	1.800.000,00
2128 - Manutenção da Folha de Pagamento da SM de Esporte, Lazer e	-	000000.000000.01.07.00.00 - Recursos Livres	0,00	1.800.000,00
2214 - Manutenção das Atividades da SM de Esporte, Lazer e	-	000000.000000.01.07.00.00 - Recursos Livres	0,00	5.788.201,00
				2.000.000,00
			Total:	9.588.201,00



MUNICIPIO DE FAZENDA RIO GRANDE - PR
PLANO PLURIANUAL - 2022 / 2025
DESPESAS POR PROGRAMAS DE GOVERNO E AÇÕES
Consolidado

Programa

0048 - FAZENDA MAIS DESENVOLVIMENTO

Objetivos

Manutenção e Fomento ao Desenvolvimento

Justificativas:

Busca pelo fortalecimento da economia local através do desenvolvimento de ações e demais medidas que visem a ampliação da Indústria do Comércio no Município de Fazenda Rio Grande

Diretrizes (Forma de Implementação)

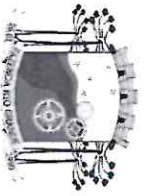
Visar ações para o estabelecimento de novas indústrias e comércio no município, além do fortalecimento e ampliações através de políticas públicas voltadas a indústria e o comércio já instalado, e de acordo com a Lei Complementar nº 47/2011 e suas alterações e demais Leis Vigentes.

Ações	Produto (Un. de medida)	Recurso	Metas	
			Física	Financeira
1055 - Manutenção do Fundo Municipal de Políticas Públicas	-	99000.000000.00.00.00.00 - Recursos Vinculados	0,00	8.000.000,00
1056 - Infraestrutura Turística	-	00000.000000.01.07.00.00 - Recursos Livres	0,00	4.188.515,17
1071 - Investimentos em Infraestrutura	-	99000.000000.00.00.00.00 - Recursos Vinculados	0,00	3.500.000,00
2029 - Manutenção da Folha de Pagamento da SM de	-	99000.000000.00.00.00.00 - Recursos Vinculados	0,00	161.600.000,00
2030 - Manutenção das Atividades da SM de Desenvolvimento	-	00000.000000.01.07.00.00 - Recursos Livres	0,00	5.463.608,00
2037 - Manutenção da Folha de Pagamento da SM de Urbanismo	-	00000.000000.01.07.00.00 - Recursos Livres	0,00	470.996,69
2123 - Manutenção da CODEF	-	00000.000000.01.07.00.00 - Recursos Livres	0,00	11.765.026,00
2190 - Manutenção das Atividades da SM de Planejamento Urbano	-	00000.000000.01.07.00.00 - Recursos Livres	0,00	11.765.026,00
2191 - Manutenção das Atividades de Tecnologia e Informação	-	00000.000000.01.07.00.00 - Recursos Livres	0,00	480.000,00
2193 - Manutenção da Folha da SM Planejamento Urbano	-	00000.000000.01.07.00.00 - Recursos Livres	0,00	480.000,00
		00000.000000.01.07.00.00 - Recursos Livres	0,00	397.724,56
		00510.000510.01.07.00.00 - Taxas - Exercício Poder de Polícia	0,00	8.944.740,00
		00000.000000.01.07.00.00 - Recursos Livres	0,00	397.724,56
		00000.000000.01.07.00.00 - Recursos Livres	0,00	397.724,56
		00510.000510.01.07.00.00 - Taxas - Exercício Poder de Polícia	0,00	8.944.740,00
		00000.000000.01.07.00.00 - Recursos Livres	0,00	7.165.500,00
		00000.000000.01.07.00.00 - Recursos Livres	0,00	1.779.240,00
		00000.000000.01.07.00.00 - Recursos Livres	0,00	6.987.361,00
		00000.000000.01.07.00.00 - Recursos Livres	0,00	6.987.361,00



MUNICIPIO DE FAZENDA RIO GRANDE - PR
PLANO PLURIANUAL - 2022 / 2025
DESPESAS POR PROGRAMAS DE GOVERNO E AÇÕES
Consolidado

2209 - Manutenção das Ações do Programa PROFAZ	-	0,00	646.518,75
	00510.000510.01.07.00.00 - Taxas - Exercício Poder de Polícia		646.518,75
2210 - Manutenção das Atividades de Incentivo ao Turismo	-	0,00	183.180,31
	00000.000000.01.07.00.00 - Recursos Livres		183.180,31
Total:			209.127.670,48



MUNICÍPIO DE FAZENDA RIO GRANDE - PR
PLANO PLURIANUAL - 2022 / 2025
DESPESAS POR PROGRAMAS DE GOVERNO E AÇÕES
Consolidado

Programa

0049 - FAZENDA MAIS ASSISTÊNCIA SOCIAL

Objetivos

Manutenção e Ampliação dos Serviços com Visitas a Promoção da Dignidade da Pessoa.

Justificativas:

Atendimento a População em geral que busca e necessita de atendimento es especializado, e assistencial.

Diretrizes (Forma de implementação)

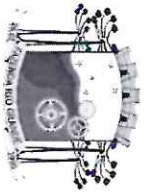
Mapeamento dos públicos alvos da ações a serem desenvolvidas, ampliação do serviço já realizado, e de acordo com a Lei Complementar nº 47/2011 e suas alterações e demais Leis vigentes.

Ações	Produto (Un. de medida)	Recurso	Metas	
			Fisica	Financeira
1008 - Construção CRAS	-	00000.000000.01.07.00.00 - Recursos Livres	0,00	349.250,00
		98000.000000.00.00.00.00 - Recursos Vinculados - Assistência Social		4.250,00
1009 - Ampliação e Reforma do CRAS e CREAS	-	00000.000000.01.07.00.00 - Recursos Livres	0,00	345.000,00
		00000.000000.01.07.00.00 - Recursos Livres		442.000,00
1022 - Construção do Centro POP	-	00000.000000.01.07.00.00 - Recursos Livres	0,00	349.250,00
		98000.000000.00.00.00.00 - Recursos Vinculados - Assistência Social		4.250,00
1052 - Construção da Instituição de Acolhimento Adulto	-	00000.000000.01.07.00.00 - Recursos Livres	0,00	345.000,00
		98000.000000.00.00.00.00 - Recursos Vinculados - Assistência Social		349.250,00
1053 - Construção Centro de Convivência Melhor Idade	-	00000.000000.01.07.00.00 - Recursos Livres	0,00	4.250,00
		98000.000000.00.00.00.00 - Recursos Vinculados - Assistência Social		345.000,00
1054 - Construção da Casa do Conselho Tutelar	-	00000.000000.01.07.00.00 - Recursos Livres	0,00	349.250,00
		00000.000000.01.07.00.00 - Recursos Livres		4.250,00
1066 - Construção do Restaurante Popular	-	98000.000000.00.00.00.00 - Recursos Vinculados - Assistência Social	0,00	345.000,00
		00000.000000.01.07.00.00 - Recursos Livres		250.000,00
2042 - Manutenção da Folha de Pagamento da SM de Assistência	-	00000.000000.01.07.00.00 - Recursos Livres	0,00	1.670.210,00
		00000.000000.01.07.00.00 - Recursos Livres		1.670.210,00
2077 - Manutenção da Folha de Pagamento da Proteção Social	-		0,00	8.021.424,00



MUNICÍPIO DE FAZENDA RIO GRANDE - PR
PLANO PLURIANUAL - 2022 / 2025
DESPESAS POR PROGRAMAS DE GOVERNO E AÇÕES
Consolidado

2078 - Serviços de Proteção Atendimento Integral a Família	-	00000.000000.01.07.00.00 - Recursos Livres	8.021.424,00	1.704.915,51
		00000.000000.01.07.00.00 - Recursos Livres	977.731,69	
		98000.000000.00.00.00.00 - Recursos Vinculados - Assistência Social	727.183,82	
2079 - Manutenção do Projeto amigos da Melhor Idade	-	00000.000000.01.07.00.00 - Recursos Livres	82.414,17	82.414,17
2080 - Manutenção da Folha de Pagamento da Proteção Social	-	00000.000000.01.07.00.00 - Recursos Livres	4.761.329,00	4.761.329,00
2081 - Serviços de Proteção e atendimento Especializado a Família e -	-	00000.000000.01.07.00.00 - Recursos Livres	1.378.894,78	1.204.370,66
		98000.000000.00.00.00.00 - Recursos Vinculados - Assistência Social	174.524,12	
2082 - Serviço Especializado para Pessoa em situação de Rua	-	00000.000000.01.07.00.00 - Recursos Livres	1.414.265,34	1.414.265,34
		98000.000000.00.00.00.00 - Recursos Vinculados - Assistência Social	627.584,67	
2083 - Serviço de proteção Social Especializada para Pessoas com -	-	00000.000000.01.07.00.00 - Recursos Livres	26.993,95	9.365,25
		98000.000000.00.00.00.00 - Recursos Vinculados - Assistência Social	17.628,70	
2084 - Manutenção da Folha de Pagamento da Proteção Social	-	00000.000000.01.07.00.00 - Recursos Livres	6.736.735,00	6.736.735,00
2085 - Serviço de Acolhimento para Pessoas em situação de Rua	-	00000.000000.01.07.00.00 - Recursos Livres	1.103.997,27	786.680,68
		98000.000000.00.00.00.00 - Recursos Vinculados - Assistência Social	317.316,59	
2087 - Manutenção da Folha de Pagamento Componentes para -	-	00000.000000.01.07.00.00 - Recursos Livres	7.550.357,00	7.550.357,00
2088 - Manutenção das Atividades do Componente para Qualificação -	-	00000.000000.01.07.00.00 - Recursos Livres	2.469.573,82	2.469.573,82
2089 - Manutenção IGD PBF	-	00000.000000.01.07.00.00 - Recursos Livres	1.019.159,14	1.019.159,14
		00000.000000.01.07.00.00 - Recursos Livres	18.730,50	18.730,50
2090 - Manutenção IGD-SUAS qualificação da Gestão	-	98000.000000.00.00.00.00 - Recursos Vinculados - Assistência Social	1.000.428,64	8.814,36
2091 - Manutenção das atividades do Controle Social	-	98000.000000.00.00.00.00 - Recursos Vinculados - Assistência Social	8.814,36	74.921,97



MUNICÍPIO DE FAZENDA RIO GRANDE - PR
PLANO PLURIANUAL - 2022 / 2025
DESPESAS POR PROGRAMAS DE GOVERNO E AÇÕES
Consolidado

2092 - Manutenção do Armazém da Família	-	00000.0000000.01.07.00.00 - Recursos Livres	74.921,97	0,00	475.974,86
2093 - Subvenções Sociais a Entidades	-	00000.0000000.01.07.00.00 - Recursos Livres	475.974,86	0,00	416.500,00
2095 - Emergenciais e Calamitosas	-	00000.0000000.01.07.00.00 - Recursos Livres	416.500,00	0,00	782.000,00
2096 - Manutenção dos Programas de Benefícios Eventuais	-	00000.0000000.01.07.00.00 - Recursos Livres	782.000,00	0,00	936.524,61
2118 - Programas a Cargo do Fundo Municipal do Idoso	-	00000.0000000.01.07.00.00 - Recursos Livres	936.524,61	0,00	148.096,85
2119 - Serviços para Pessoas Idosas	-	00000.0000000.01.07.00.00 - Recursos Livres	148.096,85	0,00	126.385,85
2201 - Serviço de Convivência e Fortalecimento de Vínculos - Idoso	-	00000.0000000.00.00.00.00 - Recursos Vinculados - Assistência Social	21.711,00	0,00	771.696,28
2202 - Programa Família Acolhedora	-	00000.0000000.01.07.00.00 - Recursos Livres	771.696,28	0,00	188.337,21
2203 - Serviços de Abordagem Social	-	00000.0000000.01.07.00.00 - Recursos Livres	188.337,21	0,00	68.121,97
2218 - Manutenção do Restaurante Popular	-	98000.0000000.00.00.00.00 - Recursos Vinculados - Assistência Social	68.121,97	0,00	752.965,95
6001 - Serviço de Convivência e Fortalecimento de Vínculos	-	00000.0000000.01.07.00.00 - Recursos Livres	752.965,95	0,00	527.538,83
6002 - Benefício e Prestação Continuada na Escola	-	00000.0000000.01.07.00.00 - Recursos Livres	527.538,83	0,00	7.492,22
6003 - AEPETI - Ações Estratégicas do Programa de erradicação do	-	98000.0000000.00.00.00.00 - Recursos Vinculados - Assistência Social	7.492,22	0,00	520.046,61
		00000.0000000.01.07.00.00 - Recursos Livres	520.046,61	0,00	900.000,00
		00000.0000000.01.07.00.00 - Recursos Livres	900.000,00	0,00	1.205.362,27
		00000.0000000.01.07.00.00 - Recursos Livres	1.205.362,27	0,00	711.758,71
		98000.0000000.00.00.00.00 - Recursos Vinculados - Assistência Social	711.758,71	0,00	493.603,56
		00000.0000000.01.07.00.00 - Recursos Livres	493.603,56	0,00	17.243,07
		98000.0000000.00.00.00.00 - Recursos Vinculados - Assistência Social	17.243,07	0,00	11.425,60
		00000.0000000.01.07.00.00 - Recursos Livres	11.425,60	0,00	5.817,47
		00000.0000000.01.07.00.00 - Recursos Livres	5.817,47	0,00	20.515,00
		00000.0000000.01.07.00.00 - Recursos Livres	20.515,00	0,00	18.355,53



MUNICÍPIO DE FAZENDA RIO GRANDE - PR
PLANO PLURIANUAL - 2022 / 2025
DESPESAS POR PROGRAMAS DE GOVERNO E AÇÕES
Consolidado

6004 - Serviços de Proteção Social a Adolescente em Cumprimento	-	98000.000000.00.00.00.00 - Recursos Vinculados - Assistência Social	2.159,47
		00000.000000.01.07.00.00 - Recursos Livres	85.939,92
		98000.000000.00.00.00.00 - Recursos Vinculados - Assistência Social	37.460,99
			48.478,93
6005 - Serviços de Acolhimento para Crianças e adolescentes	-	00000.000000.01.07.00.00 - Recursos Livres	0,00
		98000.000000.00.00.00.00 - Recursos Vinculados - Assistência Social	2.060.354,14
			1.685.744,29
6007 - Subvenções Sociais - Crianças	-	00000.000000.01.07.00.00 - Recursos Livres	374.609,85
			561.914,76
6008 - Manutenção da Folha de Pagamento do Conselho Tutelar	-	00000.000000.01.07.00.00 - Recursos Livres	561.914,76
			1.785.495,55
6009 - Manutenção do Conselho Tutelar	-	00000.000000.01.07.00.00 - Recursos Livres	1.785.495,55
			899.063,63
6010 - Programas a cargo do FMDCA	-	00000.000000.01.07.00.00 - Recursos Livres	899.063,63
			899.063,63
6011 - Programas a Cargo do FMDCA Convênios	-	98000.000000.00.00.00.00 - Recursos Vinculados - Assistência Social	130.917,75
			130.917,75
6012 - Programa Criança Feliz	-	98000.000000.00.00.00.00 - Recursos Vinculados - Assistência Social	220.358,74
			220.358,74
6013 - Programa Núcleo da Infância	-	00000.000000.01.07.00.00 - Recursos Livres	705.837,28
			18.318,04
		98000.000000.00.00.00.00 - Recursos Vinculados - Assistência Social	687.519,24
			55.779,03
		00000.000000.01.07.00.00 - Recursos Livres	55.779,03
		Total:	54.110.671,04



MUNICÍPIO DE FAZENDA RIO GRANDE - PR
PLANO PLURIANUAL - 2022 / 2025
DESPESAS POR PROGRAMAS DE GOVERNO E AÇÕES
Consolidado

Página: 23 / 28
Data: 29/06/2021

Programa

0050 - FAZENDA MAIS HABITAÇÃO

Objetivos

Melhoria da Política Habitacional no Município

Justificativas:

O atendimento as necessidades quanto a moradias de famílias em Fazenda Rio Grande - PR, que estão em situação Irregulares. Promover ações que visem o atendimento a população que buscam uma moradia.

Diretrizes (Forma de Implementação)

Mapamento dos Imóveis Irregulares, visando buscar e fomentar com ações que resultem no atendimento as famílias que encontra-se em necessidade, e de acordo com a Lei Complementar nº 47/2011 e suas alterações e demais Leis vigentes.

Ações	Produto (Un. de medida)	Recurso	Metas	
			Física	Financeira
2043 - Manutenção das Atividades da SM de Habitação	-	00000.0000000.01.07.00.00 - Recursos Livres	0,00	434.360,63
2102 - Manutenção das Atividades do Fundo Municipal de Habitação	-	00007.0000000.01.07.00.00 - Habitação Social	0,00	3.039.586,00
2130 - Manutenção da Folha de Pagamento da SM de Habitação	-	00000.0000000.01.07.00.00 - Recursos Livres	0,00	2.821.419,00
Total:				6.295.365,63



MUNICÍPIO DE FAZENDA RIO GRANDE - PR
PLANO PLURIANUAL - 2022 / 2025
DESPESAS POR PROGRAMAS DE GOVERNO E AÇÕES
Consolidado

Página: 24 / 28
Data: 29/06/2021

Programa

0052 - VALORIZAÇÃO DA MULHER FAZENDENSE

Objetivos

Fortalecimento e Valorização da Mulher em Fazenda Rio Grande - PR


Justificativas:

Realizar no Municípios ações voltadas ao atendimento as Mulheres, vítimas dos diversos tipos de Violência, ou que estejam sob ameaças, ações e prevenção e conscientização sobre os direitos das mulheres, ações de acolhimentos.

Diretrizes (Forma de Implementação)

Realizar no Municípios ações voltadas ao atendimento as Mulheres, vítimas dos diversos tipos de violência, ou que estejam sob ameaças, ações e prevenção e conscientização sobre os direitos das mulheres, ações de acolhimentos, e de acordo com a Lei Complementar nº 47/2011 e suas alterações e demais Leis vigentes.

Ações	Produto (Un. de medida)	Recurso	Metas	
			Física	Financeira
2086 - Serviço de acolhimento Mulheres Vítimas de Violência	-	00000.000000.01.07.00.00 - Recursos Livres	0,00	769.357,31
2133 - Manutenção da Folha de Pagamento da SM da Mulher	-	00000.000000.01.07.00.00 - Recursos Livres	0,00	2.120.245,00
2134 - Manutenção das Atividades da SM da Mulher	-	00000.000000.01.07.00.00 - Recursos Livres	0,00	382.500,00
2152 - Grupamento Maria da Penha	-	00000.000000.01.07.00.00 - Recursos Livres	0,00	1.538.714,63
Total:				4.810.816,94



MUNICÍPIO DE FAZENDA RIO GRANDE - PR
PLANO PLURIANUAL - 2022 / 2025
DESPESAS POR PROGRAMAS DE GOVERNO E AÇÕES
Consolidado

Página: 25 / 28
Data: 29/06/2021

Programa
0053 - FAZENDA MAIS TRABALHO

Objetivos

Promover a Qualificação Profissional para Inclusão e Manutenção do Trabalhador no Mercado de Trabalho

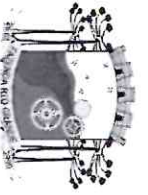
Justificativas:

Criar no município políticas públicas voltadas ao fomento do emprego e renda da população em fase produtiva de em Fazenda Rio Grande - PR

Diretrizes (Forma de implementação)

Estabelecimento de políticas públicas voltadas ao fomento do emprego e renda, e de acordo com a Lei Complementar nº 477/2011 e suas alterações e demais Leis vigentes.

Ações	Produto (Un. de medida)	Recurso	Metas	
			Física	Financeira
2113 - Manutenção da Folha de Pagamento da SM do Trabalho	-	00000.0000000.01.07.00.00 - Recursos Livres	0,00	8.128.564,00
2114 - Manutenção da Agência do Trabalhador	-	00510.000510.01.07.00.00 - Taxas - Exercício Poder de Polícia	0,00	107.972,87
2115 - Manutenção das atividades da SM do Trabalho	-	00000.0000000.01.07.00.00 - Recursos Livres	0,00	2.047.309,38
2146 - Programa Tiro de Guerra	-	00000.0000000.01.07.00.00 - Recursos Livres	0,00	320.000,00
2208 - Programa de Incentivo ao Emprego e Renda	-	00510.000510.01.07.00.00 - Taxas - Exercício Poder de Polícia	0,00	1.724.050,00
Total:			12.327.896,25	



MUNICIPIO DE FAZENDA RIO GRANDE - PR
PLANO PLURIANUAL - 2022 / 2025
DESPESAS POR PROGRAMAS DE GOVERNO E AÇÕES
Consolidado

Programa
0056 - LEGISLATIVO MUNICIPAL

Objetivos

Legislativo Municipal


Justificativas:

Desenvolver os trabalhos Legislativo no Município

Diretrizes (Forma de implementação)

Desenvolver os trabalhos Legislativo, acompanhar e fiscalizar os entes públicos, criar e aprimorar Legislação Municipal.

Ações	Produto (Un. de medida)	Recurso	Metas	
			Física	Financeira
1001 - Construção, Ampl. e Reforma da Câmara Municipal	-	00001.0000001.01.07.00.00 - Recursos do Tesouro (Descentralizados)	0,00	2.278.027,80
2001 - Manutenção da Câmara de Vereadores	-	00001.0000001.01.07.00.00 - Recursos do Tesouro (Descentralizados)	0,00	35.731.300,00
2126 - Atividades do Legislativo	-	00001.0000001.01.07.00.00 - Recursos do Tesouro (Descentralizados)	0,00	5.202.000,00
2151 - Procuradoria Legislativa da Mulher	-	00001.0000001.01.07.00.00 - Recursos do Tesouro (Descentralizados)	0,00	900.000,00
Total:			44.111.327,80	



MUNICÍPIO DE FAZENDA RIO GRANDE - PR
PLANO PLURIANUAL - 2022 / 2025
DESPESAS POR PROGRAMAS DE GOVERNO E AÇÕES
Consolidado

Programa
0058 - FAZENDA MAIS EFICIENCIA E RECUPERAÇÃO FISCAL

Objetivos
Promover a Representação Jurídica do Município com Vista a Eficiência Fiscal

Justificativas:

Implantar procedimentos que visem a eficiência na arrecadação dos tributos municipais, e na recuperação de valores inadimplentes devidos ao Município.

Diretrizes (Forma de implementação)

Implantar procedimentos que visem a eficiência na arrecadação dos tributos municipais, e na recuperação de valores inadimplentes devidos ao Município, e de acordo com a Lei Complementar n° 47/2011 e suas alterações e demais Leis vigentes.

Ações	Produto (Un. de medida)	Recurso	Metas	
			Física	Financeira
2025 - Manutenção da Folha de Pagamento da SM de PGM	Unidades (Un)	00000.000000.01.07.00.00 - Recursos Livres	48,00	11.978.935,00
2121 - Manutenção do Fundo Municipal de Desenvolvimento	Unidades (Un)	00008.000000.01.07.00.00 - Honorários de Sucumbência	48,00	1.302.679,00
2124 - Manutenção das Atividades da PGM	Unidades (Un)	00000.000000.01.07.00.00 - Recursos Livres	48,00	538.136,06
Total:			13.819.750,06	


Milton Mitsuo Misuguchi
CRC-PR 027574/0-6
Matricula: 363318
Contador


Givanildo Francisco Pego
Contador
Mat: 349543






MUNICÍPIO DE FAZENDA RIO GRANDE - PR
PLANO PLURIANUAL - 2022 / 2025
RELATÓRIO DE AÇÕES POR ÓRGÃO E ANO - VINCULADO / ORDINÁRIO

Página: 1 / 22
Data: 29/06/2021

Ação	Tipo	Ano	Ordinário	Vinculado	Total
01.000 - PODER LEGISLATIVO			44.111.327,80	0,00	44.111.327,80
1001 - Construção, Ampl. e Reforma da Câmara Municipal	Projeto		2.278.027,80	0,00	2.278.027,80
		2022	421.050,00	0,00	421.050,00
		2023	946.067,50	0,00	946.067,50
		2024	193.370,88	0,00	193.370,88
		2025	717.539,42	0,00	717.539,42
2001 - Manutenção da Câmara de Vereadores	Atividade		35.731.300,00	0,00	35.731.300,00
		2022	8.101.300,00	0,00	8.101.300,00
		2023	8.400.000,00	0,00	8.400.000,00
		2024	9.530.000,00	0,00	9.530.000,00
		2025	9.700.000,00	0,00	9.700.000,00
2126 - Atividades do Legislativo	Atividade		5.202.000,00	0,00	5.202.000,00
		2022	1.512.000,00	0,00	1.512.000,00
		2023	1.200.000,00	0,00	1.200.000,00
		2024	1.310.000,00	0,00	1.310.000,00
		2025	1.180.000,00	0,00	1.180.000,00
2151 - Procuradoria Legislativa da Mulher	Atividade		900.000,00	0,00	900.000,00
		2022	200.000,00	0,00	200.000,00
		2023	200.000,00	0,00	200.000,00
		2024	250.000,00	0,00	250.000,00
		2025	250.000,00	0,00	250.000,00
02.000 - SECRETARIA MUNICIPAL DE ADMINISTRAÇÃO			61.676.778,75	20.000,00	61.696.778,75
2002 - Manutenção da Folha de Pagamento da SM de	Atividade		33.969.667,52	0,00	33.969.667,52
		2022	7.612.967,52	0,00	7.612.967,52
		2023	8.401.814,00	0,00	8.401.814,00
		2024	8.779.896,00	0,00	8.779.896,00
		2025	9.174.990,00	0,00	9.174.990,00
2003 - Manutenção das Atividades da SM de Administração	Atividade		15.588.754,79	20.000,00	15.608.754,79
		2022	3.501.645,00	5.000,00	3.506.645,00
		2023	3.738.388,55	5.000,00	3.743.388,55
		2024	3.894.250,30	5.000,00	3.899.250,30
		2025	4.454.470,94	5.000,00	4.459.470,94
2140 - Manutenção Escola administração Pública	Atividade		146.544,25	0,00	146.544,25
		2022	34.000,00	0,00	34.000,00
		2023	35.700,00	0,00	35.700,00
		2024	37.485,00	0,00	37.485,00
		2025	39.359,25	0,00	39.359,25
2141 - Manutenção do Paço Municipal	Atividade		1.627.072,19	0,00	1.627.072,19
		2022	377.500,00	0,00	377.500,00
		2023	396.375,00	0,00	396.375,00
		2024	416.193,75	0,00	416.193,75
		2025	437.003,44	0,00	437.003,44
2191 - Manutenção das Atividades de Tecnologia e	Atividade		8.944.740,00	0,00	8.944.740,00
		2022	2.205.000,00	0,00	2.205.000,00
		2023	2.225.250,00	0,00	2.225.250,00
		2024	2.246.300,00	0,00	2.246.300,00
		2025	2.268.190,00	0,00	2.268.190,00

DL

A



RELATÓRIO DE AÇÕES POR ÓRGÃO E ANO - VINCULADO / ORDINÁRIO

Ação	Tipo	Ano	Ordinário	Vinculado	Total
2219 - Manutenção da Folha de Pagamento - Reserva	Atividade		1.400.000,00	0,00	1.400.000,00
		2022	100.000,00	0,00	100.000,00
		2023	200.000,00	0,00	200.000,00
		2024	500.000,00	0,00	500.000,00
		2025	600.000,00	0,00	600.000,00
03.000 - SECRETARIA MUNICIPAL DE SAÚDE			6.087.788,25	0,00	6.087.788,25
2008 - Manutenção da Folha de Pagamento da SM de Saúde	Atividade		5.355.067,00	0,00	5.355.067,00
		2022	1.251.713,00	0,00	1.251.713,00
		2023	1.308.040,00	0,00	1.308.040,00
		2024	1.366.902,00	0,00	1.366.902,00
		2025	1.428.412,00	0,00	1.428.412,00
2009 - Manutenção das Atividades da SM de saúde	Atividade		732.721,25	0,00	732.721,25
		2022	170.000,00	0,00	170.000,00
		2023	178.500,00	0,00	178.500,00
		2024	187.425,00	0,00	187.425,00
		2025	196.796,25	0,00	196.796,25
04.000 - SECRETARIA MUNICIPAL DE EDUCAÇÃO			9.783.283,00	0,00	9.783.283,00
2013 - Manutenção da Folha de Pagamento da SM de	Atividade		5.133.829,00	0,00	5.133.829,00
		2022	1.200.000,00	0,00	1.200.000,00
		2023	1.254.000,00	0,00	1.254.000,00
		2024	1.310.430,00	0,00	1.310.430,00
		2025	1.369.399,00	0,00	1.369.399,00
2014 - Manutenção das Atividades da SM de Educação	Atividade		4.649.454,00	0,00	4.649.454,00
		2022	1.064.000,00	0,00	1.064.000,00
		2023	1.129.700,00	0,00	1.129.700,00
		2024	1.197.685,00	0,00	1.197.685,00
		2025	1.258.069,00	0,00	1.258.069,00
05.000 - PROCURADORIA GERAL DO MUNICÍPIO			12.517.071,06	0,00	12.517.071,06
2025 - Manutenção da Folha de Pagamento da SM de PGM	Atividade		11.978.935,00	0,00	11.978.935,00
		2022	2.800.000,00	0,00	2.800.000,00
		2023	2.926.000,00	0,00	2.926.000,00
		2024	3.057.670,00	0,00	3.057.670,00
		2025	3.195.265,00	0,00	3.195.265,00
2124 - Manutenção das Atividades da PGM	Atividade		538.136,06	0,00	538.136,06
		2022	127.500,00	0,00	127.500,00
		2023	132.175,00	0,00	132.175,00
		2024	136.871,25	0,00	136.871,25
		2025	141.589,81	0,00	141.589,81
06.000 - SECRETARIA MUNICIPAL DE GOVERNO			6.930.191,66	0,00	6.930.191,66
2026 - Manutenção da Folha de Pagamento da SM de	Atividade		6.417.287,00	0,00	6.417.287,00
		2022	1.500.000,00	0,00	1.500.000,00
		2023	1.567.500,00	0,00	1.567.500,00
		2024	1.638.038,00	0,00	1.638.038,00
		2025	1.711.749,00	0,00	1.711.749,00



RELATÓRIO DE AÇÕES POR ÓRGÃO E ANO - VINCULADO / ORDINÁRIO

Ação	Tipo	Ano	Ordinário	Vinculado	Total
2027 - Manutenção das Atividades da SM de Governo	Atividade		512.904,66	0,00	512.904,66
		2022	119.000,00	0,00	119.000,00
		2023	124.950,00	0,00	124.950,00
		2024	131.197,50	0,00	131.197,50
		2025	137.757,16	0,00	137.757,16
07.000 - SECRETARIA MUNICIPAL DE			6.806.300,17	3.500.000,00	10.306.300,17
1056 - Infraestrutura Turística	Projeto		688.515,17	3.500.000,00	4.188.515,17
		2022	8.500,00	2.000.000,00	2.008.500,00
		2023	8.500,00	500.000,00	508.500,00
		2024	271.515,17	500.000,00	771.515,17
		2025	400.000,00	500.000,00	900.000,00
2029 - Manutenção da Folha de Pagamento da SM de	Atividade		5.463.608,00	0,00	5.463.608,00
		2022	1.277.084,00	0,00	1.277.084,00
		2023	1.334.552,00	0,00	1.334.552,00
		2024	1.394.607,00	0,00	1.394.607,00
		2025	1.457.365,00	0,00	1.457.365,00
2030 - Manutenção das Atividades da SM de	Atividade		470.996,69	0,00	470.996,69
		2022	110.500,00	0,00	110.500,00
		2023	115.175,00	0,00	115.175,00
		2024	120.083,75	0,00	120.083,75
		2025	125.237,94	0,00	125.237,94
2210 - Manutenção das Atividades de Incentivo ao Turismo	Atividade		183.180,31	0,00	183.180,31
		2022	42.500,00	0,00	42.500,00
		2023	44.625,00	0,00	44.625,00
		2024	46.856,25	0,00	46.856,25
		2025	49.199,06	0,00	49.199,06
08.000 - SECRETARIA MUNICIPAL DE OBRAS			63.882.898,00	85.500.000,00	149.382.898,00
1003 - Pavimentação de Vias Urbanas	Projeto		5.812.597,50	12.000.000,00	17.812.597,50
		2022	910.000,00	3.000.000,00	3.910.000,00
		2023	938.160,00	3.000.000,00	3.938.160,00
		2024	1.967.225,31	3.000.000,00	4.967.225,31
		2025	1.997.212,19	3.000.000,00	4.997.212,19
1050 - Modernização e Ampliação do Sistema de Iluminação	Projeto		4.000.000,00	0,00	4.000.000,00
		2022	1.000.000,00	0,00	1.000.000,00
		2023	1.000.000,00	0,00	1.000.000,00
		2024	1.000.000,00	0,00	1.000.000,00
		2025	1.000.000,00	0,00	1.000.000,00
1057 - Pavimentação de Estradas Vicinais	Projeto		800.000,00	7.000.000,00	7.800.000,00
		2022	200.000,00	4.000.000,00	4.200.000,00
		2023	200.000,00	1.000.000,00	1.200.000,00
		2024	200.000,00	1.000.000,00	1.200.000,00
		2025	200.000,00	1.000.000,00	1.200.000,00
1061 - Implantação e Expansão de Ciclovias, Ciclo faixas e	Projeto		850.000,00	2.000.000,00	2.850.000,00
		2022	212.500,00	500.000,00	712.500,00
		2023	212.500,00	500.000,00	712.500,00
		2024	212.500,00	500.000,00	712.500,00
		2025	212.500,00	500.000,00	712.500,00

OL



RELATÓRIO DE AÇÕES POR ÓRGÃO E ANO - VINCULADO / ORDINÁRIO

Ação	Tipo	Ano	Ordinário	Vinculado	Total
1062 - Implantação e Expansão de Calçadas	Projeto		680.000,00	4.500.000,00	5.180.000,00
		2022	170.000,00	1.200.000,00	1.370.000,00
		2023	170.000,00	1.300.000,00	1.470.000,00
		2024	170.000,00	1.000.000,00	1.170.000,00
		2025	170.000,00	1.000.000,00	1.170.000,00
1064 - Construção de Ponte Intermunicipal	Projeto		0,00	20.000.000,00	20.000.000,00
		2022	0,00	15.000.000,00	15.000.000,00
		2023	0,00	5.000.000,00	5.000.000,00
		2024	0,00	0,00	0,00
		2025	0,00	0,00	0,00
1065 - Construção de Trincheiras	Projeto		0,00	40.000.000,00	40.000.000,00
		2022	0,00	20.000.000,00	20.000.000,00
		2023	0,00	20.000.000,00	20.000.000,00
		2024	0,00	0,00	0,00
		2025	0,00	0,00	0,00
2033 - Manutenção da Folha de Pagamento da SM de Obras	Atividade		12.862.396,00	0,00	12.862.396,00
		2022	3.006.503,00	0,00	3.006.503,00
		2023	3.141.796,00	0,00	3.141.796,00
		2024	3.283.177,00	0,00	3.283.177,00
		2025	3.430.920,00	0,00	3.430.920,00
2034 - Manutenção das Atividades da SM de Obras Públicas	Atividade		4.617.869,00	0,00	4.617.869,00
		2022	1.100.750,00	0,00	1.100.750,00
		2023	1.135.736,00	0,00	1.135.736,00
		2024	1.171.948,85	0,00	1.171.948,85
		2025	1.209.434,15	0,00	1.209.434,15
2035 - Manutenção da Malha Viária	Atividade		2.800.000,00	0,00	2.800.000,00
		2022	700.000,00	0,00	700.000,00
		2023	700.000,00	0,00	700.000,00
		2024	700.000,00	0,00	700.000,00
		2025	700.000,00	0,00	700.000,00
2036 - Manutenção do sistema Micro e Macro Drenagem	Atividade		1.600.000,00	0,00	1.600.000,00
		2022	400.000,00	0,00	400.000,00
		2023	400.000,00	0,00	400.000,00
		2024	400.000,00	0,00	400.000,00
		2025	400.000,00	0,00	400.000,00
2039 - Manutenção do sistema de Iluminação Pública	Atividade		26.699.751,00	0,00	26.699.751,00
		2022	6.063.543,00	0,00	6.063.543,00
		2023	6.456.402,00	0,00	6.456.402,00
		2024	6.871.066,00	0,00	6.871.066,00
		2025	7.308.740,00	0,00	7.308.740,00
2040 - Manutenção da Folha de Pagamento do Sistema de	Atividade		1.867.247,00	0,00	1.867.247,00
		2022	436.457,00	0,00	436.457,00
		2023	456.098,00	0,00	456.098,00
		2024	476.622,00	0,00	476.622,00
		2025	498.070,00	0,00	498.070,00



RELATÓRIO DE AÇÕES POR ÓRGÃO E ANO - VINCULADO / ORDINÁRIO

Ação	Tipo	Ano	Ordinário	Vinculado	Total
2211 - Manutenção das Estradas Vicinais	Atividade		1.293.037,50	0,00	1.293.037,50
		2022	300.000,00	0,00	300.000,00
		2023	315.000,00	0,00	315.000,00
		2024	330.750,00	0,00	330.750,00
		2025	347.287,50	0,00	347.287,50
09.000 - SECRETARIA MUNICIPAL DE URBANISMO			13.952.914,31	0,00	13.952.914,31
2037 - Manutenção da Folha de Pagamento da SM de	Atividade		11.765.026,00	0,00	11.765.026,00
		2022	2.750.000,00	0,00	2.750.000,00
		2023	2.873.750,00	0,00	2.873.750,00
		2024	3.003.069,00	0,00	3.003.069,00
		2025	3.138.207,00	0,00	3.138.207,00
2038 - Manutenção das Atividades da SM de Urbanismo	Atividade		2.187.888,31	0,00	2.187.888,31
		2022	501.500,00	0,00	501.500,00
		2023	530.825,00	0,00	530.825,00
		2024	561.616,25	0,00	561.616,25
		2025	593.947,06	0,00	593.947,06
10.000 - SECRETARIA MUNICIPAL DE ASSISTÊNCIA			1.670.210,00	0,00	1.670.210,00
2042 - Manutenção da Folha de Pagamento da SM de	Atividade		1.670.210,00	0,00	1.670.210,00
		2022	368.946,00	0,00	368.946,00
		2023	414.808,00	0,00	414.808,00
		2024	433.475,00	0,00	433.475,00
		2025	452.981,00	0,00	452.981,00
11.000 - FUNREBOM			716.474,00	0,00	716.474,00
2044 - Manutenção de FUNREBOM	Atividade		716.474,00	0,00	716.474,00
		2022	165.000,00	0,00	165.000,00
		2023	174.075,00	0,00	174.075,00
		2024	183.649,00	0,00	183.649,00
		2025	193.750,00	0,00	193.750,00
13.000 - INSTITUTO DE PREVIDÊNCIA MUNIC. FAZENDA			126.896.156,75	35.309.271,25	162.205.428,00
1005 - Construção da Sede do Fazprev	Projeto		20.000,00	0,00	20.000,00
		2022	5.000,00	0,00	5.000,00
		2023	5.000,00	0,00	5.000,00
		2024	5.000,00	0,00	5.000,00
		2025	5.000,00	0,00	5.000,00
2045 - Manutenção das Atividades do Fazprev	Atividade		4.160.984,00	0,00	4.160.984,00
		2022	991.526,00	0,00	991.526,00
		2023	1.023.030,00	0,00	1.023.030,00
		2024	1.056.049,00	0,00	1.056.049,00
		2025	1.090.379,00	0,00	1.090.379,00
2046 - Manutenção da Folha de Pagamento - Benefícios	Atividade		0,00	35.309.271,25	35.309.271,25
		2022	0,00	7.760.000,00	7.760.000,00
		2023	0,00	8.400.500,00	8.400.500,00
		2024	0,00	9.120.825,00	9.120.825,00
		2025	0,00	10.027.946,25	10.027.946,25



RELATÓRIO DE AÇÕES POR ÓRGÃO E ANO - VINCULADO / ORDINÁRIO


Ação	Tipo	Ano	Ordinário	Vinculado	Total
2047 - Reserva de Contingência do Fazprev	Atividade		122.715.172,75	0,00	122.715.172,75
		2022	29.176.574,00	0,00	29.176.574,00
		2023	30.198.660,00	0,00	30.198.660,00
		2024	31.215.669,00	0,00	31.215.669,00
		2025	32.124.269,75	0,00	32.124.269,75
14.000 - SECRETARIA MUNICIPAL DE PLANEJAMENTO E			62.380.095,92	0,00	62.380.095,92
2004 - Parcelamento Pasep	Atividade		1.520.000,00	0,00	1.520.000,00
		2022	380.000,00	0,00	380.000,00
		2023	380.000,00	0,00	380.000,00
		2024	380.000,00	0,00	380.000,00
		2025	380.000,00	0,00	380.000,00
2005 - Amortização e encargos da dívida Contratada	Atividade		29.243.141,63	0,00	29.243.141,63
		2022	7.000.383,25	0,00	7.000.383,25
		2023	7.336.283,96	0,00	7.336.283,96
		2024	7.372.137,42	0,00	7.372.137,42
		2025	7.534.337,00	0,00	7.534.337,00
2007 - Precatório e sentenças Judiciais	Atividade		14.700.158,29	0,00	14.700.158,29
		2022	3.010.000,00	0,00	3.010.000,00
		2023	3.260.000,00	0,00	3.260.000,00
		2024	3.560.000,00	0,00	3.560.000,00
		2025	4.870.158,29	0,00	4.870.158,29
2048 - Manutenção da Folha de Pagamento da SM de	Atividade		6.424.646,00	0,00	6.424.646,00
		2022	1.527.730,00	0,00	1.527.730,00
		2023	1.578.478,00	0,00	1.578.478,00
		2024	1.631.510,00	0,00	1.631.510,00
		2025	1.686.928,00	0,00	1.686.928,00
2049 - Manutenção das Atividades da SM de Planejamento e	Atividade		492.150,00	0,00	492.150,00
		2022	119.000,00	0,00	119.000,00
		2023	120.700,00	0,00	120.700,00
		2024	124.950,00	0,00	124.950,00
		2025	127.500,00	0,00	127.500,00
2192 - Recolhimento PASEP	Atividade		10.000.000,00	0,00	10.000.000,00
		2022	2.500.000,00	0,00	2.500.000,00
		2023	2.500.000,00	0,00	2.500.000,00
		2024	2.500.000,00	0,00	2.500.000,00
		2025	2.500.000,00	0,00	2.500.000,00
15.000 - FUNDO MUNICIPAL DE SAÚDE			269.763.723,91	69.837.948,00	339.601.671,91
1058 - Ampliação e Reforma da UPA	Projeto		0,00	1.000.000,00	1.000.000,00
		2022	0,00	1.000.000,00	1.000.000,00
		2023	0,00	0,00	0,00
		2024	0,00	0,00	0,00
		2025	0,00	0,00	0,00
2010 - Programa do Conselho Municipal da Saúde	Atividade		256.452,44	0,00	256.452,44
		2022	59.500,00	0,00	59.500,00
		2023	62.475,00	0,00	62.475,00
		2024	65.598,75	0,00	65.598,75
		2025	68.878,69	0,00	68.878,69



RELATÓRIO DE AÇÕES POR ÓRGÃO E ANO - VINCULADO / ORDINÁRIO

Ação	Tipo	Ano	Ordinário	Vinculado	Total
2050 - Manutenção da Folha de Pagamento - Bloco Gestão	Atividade		13.024.392,00	0,00	13.024.392,00
		2022	3.044.369,00	0,00	3.044.369,00
		2023	3.181.365,00	0,00	3.181.365,00
		2024	3.324.527,00	0,00	3.324.527,00
		2025	3.474.131,00	0,00	3.474.131,00
2051 - Manutenção das Atividades - Bloco de Gestão ADM	Atividade		12.106.253,91	21.550,63	12.127.804,54
		2022	2.625.919,54	5.000,00	2.630.919,54
		2023	2.886.863,77	5.250,00	2.892.113,77
		2024	3.148.855,25	5.512,50	3.154.367,75
		2025	3.444.615,35	5.788,13	3.450.403,48
2053 - Manutenção da Folha de Pagamento - Bloco Gestão	Atividade		75.492.341,06	9.428.566,94	84.920.908,00
		2022	17.214.630,56	2.505.041,44	19.719.672,00
		2023	18.282.293,53	2.414.763,47	20.697.057,00
		2024	19.406.609,37	2.311.815,63	21.718.425,00
		2025	20.588.807,60	2.196.946,40	22.785.754,00
2054 - Manutenção das Atividades - Bloco de Gestão Básica	Atividade		21.981.637,50	19.120.732,73	41.102.370,23
		2022	5.100.000,00	3.904.025,46	9.004.025,46
		2023	5.355.000,00	4.460.199,73	9.815.199,73
		2024	5.622.750,00	5.057.622,07	10.680.372,07
		2025	5.903.887,50	5.698.885,47	11.602.772,97
2055 - Manutenção da Folha de Pagamento - Bloco de	Atividade		711.010,50	4.029.059,50	4.740.070,00
		2022	166.194,15	941.766,85	1.107.961,00
		2023	173.673,00	984.147,00	1.157.820,00
		2024	181.488,15	1.028.432,85	1.209.921,00
		2025	189.655,20	1.074.712,80	1.264.368,00
2056 - Manutenção das Atividades - Bloco de Vigilância em	Atividade		1.215.835,00	1.422.341,25	2.638.176,25
		2022	280.000,00	330.000,00	610.000,00
		2023	295.400,00	346.500,00	641.900,00
		2024	311.647,00	363.825,00	675.472,00
		2025	328.788,00	382.016,25	710.804,25
2057 - Manutenção da Folha de Pagamento - Bloco de	Atividade		6.177.340,00	0,00	6.177.340,00
		2022	1.443.914,00	0,00	1.443.914,00
		2023	1.508.890,00	0,00	1.508.890,00
		2024	1.576.790,00	0,00	1.576.790,00
		2025	1.647.746,00	0,00	1.647.746,00
2058 - Manutenção das Atividades - Bloco de Assistência	Atividade		7.327.212,51	0,00	7.327.212,51
		2022	1.700.000,00	0,00	1.700.000,00
		2023	1.785.000,00	0,00	1.785.000,00
		2024	1.874.250,00	0,00	1.874.250,00
		2025	1.967.962,51	0,00	1.967.962,51
2060 - Manutenção da Folha de Pagamento - Urgência e	Atividade		31.989.825,00	21.326.550,00	53.316.375,00
		2022	7.477.418,40	4.984.945,60	12.462.364,00
		2023	7.813.902,00	5.209.268,00	13.023.170,00
		2024	8.165.527,80	5.443.685,20	13.609.213,00
		2025	8.532.976,80	5.688.651,20	14.221.628,00

al

**RELATÓRIO DE AÇÕES POR ÓRGÃO E ANO - VINCULADO / ORDINÁRIO**

Ação	Tipo	Ano	Ordinário	Vinculado	Total
2150 - Consórcios Públicos	Atividade		17.585.310,00	0,00	17.585.310,00
		2022	4.080.000,00	0,00	4.080.000,00
		2023	4.284.000,00	0,00	4.284.000,00
		2024	4.498.200,00	0,00	4.498.200,00
		2025	4.723.110,00	0,00	4.723.110,00
2204 - Manutenção das Atividades - Atenção Especializada	Atividade		24.566.934,69	3.120.530,50	27.687.465,19
		2022	5.577.500,00	724.000,00	6.301.500,00
		2023	5.941.375,00	760.200,00	6.701.575,00
		2024	6.323.443,75	798.210,00	7.121.653,75
		2025	6.724.615,94	838.120,50	7.562.736,44
2205 - Manutenção das Atividades - Urgência e Emergência	Atividade		22.714.358,75	7.758.225,00	30.472.583,75
		2022	5.270.000,00	1.800.000,00	7.070.000,00
		2023	5.533.500,00	1.890.000,00	7.423.500,00
		2024	5.810.175,00	1.984.500,00	7.794.675,00
		2025	6.100.683,75	2.083.725,00	8.184.408,75
2207 - Manutenção da Folha de Pagamento - Atenção	Atividade		34.614.820,55	2.610.391,45	37.225.212,00
		2022	8.065.923,35	658.220,65	8.724.144,00
		2023	8.430.794,20	654.586,80	9.085.381,00
		2024	8.843.041,25	651.181,75	9.494.223,00
		2025	9.275.061,75	646.402,25	9.921.464,00
16.000 - FUNDO MUNICIPAL DE EDUCAÇÃO			426.426.180,01	14.663.584,00	441.089.764,01
1006 - Construção e Ampliação de Unidades Escolares	Projeto		5.724.050,00	0,00	5.724.050,00
		2022	1.400.000,00	0,00	1.400.000,00
		2023	1.420.000,00	0,00	1.420.000,00
		2024	1.441.000,00	0,00	1.441.000,00
		2025	1.463.050,00	0,00	1.463.050,00
1024 - Programa de Eficiência Energética - Unidades	Projeto		0,00	3.200.000,00	3.200.000,00
		2022	0,00	3.200.000,00	3.200.000,00
		2023	0,00	0,00	0,00
		2024	0,00	0,00	0,00
		2025	0,00	0,00	0,00
1051 - Construção e Ampliação de Unidades Escolares -	Projeto		4.229.176,25	0,00	4.229.176,25
		2022	1.010.000,00	0,00	1.010.000,00
		2023	1.040.500,00	0,00	1.040.500,00
		2024	1.072.525,00	0,00	1.072.525,00
		2025	1.106.151,25	0,00	1.106.151,25
2065 - Manutenção do Salário Educação	Atividade		13.337.173,29	0,00	13.337.173,29
		2022	3.213.175,00	0,00	3.213.175,00
		2023	3.293.206,64	0,00	3.293.206,64
		2024	3.374.319,44	0,00	3.374.319,44
		2025	3.456.472,21	0,00	3.456.472,21
2066 - Subvenções Sociais - APAE	Atividade		471.508,54	0,00	471.508,54
		2022	109.395,56	0,00	109.395,56
		2023	114.865,34	0,00	114.865,34
		2024	120.608,60	0,00	120.608,60
		2025	126.639,04	0,00	126.639,04

**RELATÓRIO DE AÇÕES POR ÓRGÃO E ANO - VINCULADO / ORDINÁRIO**

Ação	Tipo	Ano	Ordinário	Vinculado	Total
2069 - Manutenção do Programa de Merenda Escolar	Atividade		9.658.246,64	6.885.535,40	16.543.782,04
		2022	2.240.881,44	1.568.959,81	3.809.841,25
		2023	2.352.851,85	1.666.649,80	4.019.501,65
		2024	2.470.494,40	1.770.145,19	4.240.639,59
		2025	2.594.018,95	1.879.780,60	4.473.799,55
2070 - Manutenção das Atividades da Educação Infantil	Atividade		10.876.479,70	0,00	10.876.479,70
		2022	2.531.137,08	0,00	2.531.137,08
		2023	2.652.693,94	0,00	2.652.693,94
		2024	2.779.828,63	0,00	2.779.828,63
		2025	2.912.820,05	0,00	2.912.820,05
2071 - Manutenção do Programa PNAT	Atividade		14.857.974,85	1.584.343,53	16.442.318,38
		2022	3.546.874,12	376.465,19	3.923.339,31
		2023	3.660.060,78	389.246,45	4.049.307,23
		2024	3.771.134,35	402.472,87	4.173.607,22
		2025	3.879.905,60	416.159,02	4.296.064,62
2073 - Manutenção da Folha de Pagamento da Educação	Atividade		10.765.797,75	0,00	10.765.797,75
		2022	1.854.183,80	0,00	1.854.183,80
		2023	2.383.446,21	0,00	2.383.446,21
		2024	2.955.387,15	0,00	2.955.387,15
		2025	3.572.780,59	0,00	3.572.780,59
2074 - Manutenção da Folha de Pagamento do FUNDEB	Atividade		214.873.462,45	0,00	214.873.462,45
		2022	48.115.231,00	0,00	48.115.231,00
		2023	51.760.467,00	0,00	51.760.467,00
		2024	55.512.246,80	0,00	55.512.246,80
		2025	59.485.517,65	0,00	59.485.517,65
2075 - Manutenção da Folha de Pagamento do FUNDEB	Atividade		67.373.851,55	0,00	67.373.851,55
		2022	16.884.769,00	0,00	16.884.769,00
		2023	16.814.533,00	0,00	16.814.533,00
		2024	16.834.378,20	0,00	16.834.378,20
		2025	16.840.171,35	0,00	16.840.171,35
2154 - Programa Distribuição de Kit e Uniforme Escolar	Atividade		6.034.175,00	0,00	6.034.175,00
		2022	1.400.000,00	0,00	1.400.000,00
		2023	1.470.000,00	0,00	1.470.000,00
		2024	1.543.500,00	0,00	1.543.500,00
		2025	1.620.675,00	0,00	1.620.675,00
2161 - Manutenção da Folha de Pagamento da Educação	Atividade		32.884.071,70	0,00	32.884.071,70
		2022	7.740.768,00	0,00	7.740.768,00
		2023	7.964.908,66	0,00	7.964.908,66
		2024	8.407.150,74	0,00	8.407.150,74
		2025	8.771.244,30	0,00	8.771.244,30
2194 - Manutenção das Atividades do Ensino Fundamental	Atividade		15.371.712,37	0,00	15.371.712,37
		2022	3.704.896,87	0,00	3.704.896,87
		2023	3.877.641,71	0,00	3.877.641,71
		2024	3.852.523,80	0,00	3.852.523,80
		2025	3.936.649,99	0,00	3.936.649,99




MUNICÍPIO DE FAZENDA RIO GRANDE - PR
PLANO PLURIANUAL - 2022 / 2025
RELATÓRIO DE AÇÕES POR ÓRGÃO E ANO - VINCULADO / ORDINÁRIO

Página: 10 / 22

Data: 29/06/2021

Ação	Tipo	Ano	Ordinário	Vinculado	Total
2195 - Programa Salário Educação - Ensino Infantil	Atividade		7.596.647,94	0,00	7.596.647,94
		2022	1.605.687,50	0,00	1.605.687,50
		2023	1.792.098,98	0,00	1.792.098,98
		2024	1.992.154,47	0,00	1.992.154,47
		2025	2.206.706,99	0,00	2.206.706,99
2196 - Manutenção do Programa de Merenda Escolar -	Atividade		9.389.741,30	2.661.071,17	12.050.812,47
		2022	2.178.531,09	617.400,00	2.795.931,09
		2023	2.287.457,64	648.270,00	2.935.727,64
		2024	2.401.830,52	680.683,50	3.082.514,02
		2025	2.521.922,05	714.717,67	3.236.639,72
2197 - Programa Salário Educação - Ensino Especial	Atividade		1.211.737,77	0,00	1.211.737,77
		2022	281.137,50	0,00	281.137,50
		2023	295.194,38	0,00	295.194,38
		2024	309.954,09	0,00	309.954,09
		2025	325.451,80	0,00	325.451,80
2198 - Manutenção do Programa de Merenda Escolar -	Atividade		1.173.717,70	332.633,90	1.506.351,60
		2022	272.316,40	77.175,00	349.491,40
		2023	285.932,21	81.033,75	366.965,96
		2024	300.228,82	85.085,44	385.314,26
		2025	315.240,27	89.339,71	404.579,98
2199 - Programa de Distribuição de Kit e Uniforme Escolar -	Atividade		8.620,25	0,00	8.620,25
		2022	2.000,00	0,00	2.000,00
		2023	2.100,00	0,00	2.100,00
		2024	2.205,00	0,00	2.205,00
		2025	2.315,25	0,00	2.315,25
2200 - Manutenção das Atividades do Ensino Especial	Atividade		588.034,96	0,00	588.034,96
		2022	136.431,07	0,00	136.431,07
		2023	143.252,62	0,00	143.252,62
		2024	150.415,25	0,00	150.415,25
		2025	157.936,02	0,00	157.936,02
17.000 - FUNDO MUNICIPAL DE ASSISTÊNCIA SOCIAL			45.090.156,43	6.850.931,27	51.941.087,70
1008 - Construção CRAS	Projeto		4.250,00	345.000,00	349.250,00
		2022	0,00	0,00	0,00
		2023	4.250,00	345.000,00	349.250,00
		2024	0,00	0,00	0,00
		2025	0,00	0,00	0,00
1009 - Ampliação e Reforma do CRAS e CREAS	Projeto		442.000,00	0,00	442.000,00
		2022	110.500,00	0,00	110.500,00
		2023	110.500,00	0,00	110.500,00
		2024	110.500,00	0,00	110.500,00
		2025	110.500,00	0,00	110.500,00
1022 - Construção do Centro POP	Projeto		4.250,00	345.000,00	349.250,00
		2022	0,00	0,00	0,00
		2023	0,00	0,00	0,00
		2024	4.250,00	345.000,00	349.250,00
		2025	0,00	0,00	0,00



RELATÓRIO DE AÇÕES POR ÓRGÃO E ANO - VINCULADO / ORDINÁRIO

Ação	Tipo	Ano	Ordinário	Vinculado	Total
1052 - Construção da Instituição de Acolhimento Adulto	Projeto		4.250,00	345.000,00	349.250,00
		2022	0,00	0,00	0,00
		2023	0,00	0,00	0,00
		2024	0,00	0,00	0,00
		2025	4.250,00	345.000,00	349.250,00
1053 - Construção Centro de Convivência Melhor Idade	Projeto		4.250,00	345.000,00	349.250,00
		2022	0,00	0,00	0,00
		2023	0,00	0,00	0,00
		2024	0,00	0,00	0,00
		2025	4.250,00	345.000,00	349.250,00
1054 - Construção da Casa do Conselho Tutelar	Projeto		4.250,00	345.000,00	349.250,00
		2022	0,00	0,00	0,00
		2023	4.250,00	345.000,00	349.250,00
		2024	0,00	0,00	0,00
		2025	0,00	0,00	0,00
1066 - Construção do Restaurante Popular	Projeto		250.000,00	0,00	250.000,00
		2022	0,00	0,00	0,00
		2023	250.000,00	0,00	250.000,00
		2024	0,00	0,00	0,00
		2025	0,00	0,00	0,00
2077 - Manutenção da Folha de Pagamento da Proteção	Atividade		8.021.424,00	0,00	8.021.424,00
		2022	1.874.957,00	0,00	1.874.957,00
		2023	1.959.330,00	0,00	1.959.330,00
		2024	2.047.500,00	0,00	2.047.500,00
		2025	2.139.637,00	0,00	2.139.637,00
2078 - Serviços de Proteção Atendimento Integral a Família	Atividade		977.731,69	727.183,82	1.704.915,51
		2022	221.850,00	165.000,00	386.850,00
		2023	236.270,25	175.725,00	411.995,25
		2024	251.627,82	187.147,13	438.774,95
		2025	267.983,62	199.311,69	467.295,31
2079 - Manutenção do Projeto amigos da Melhor Idade	Atividade		82.414,17	0,00	82.414,17
		2022	18.700,00	0,00	18.700,00
		2023	19.915,50	0,00	19.915,50
		2024	21.210,01	0,00	21.210,01
		2025	22.588,66	0,00	22.588,66
2080 - Manutenção da Folha de Pagamento da Proteção	Atividade		4.761.329,00	0,00	4.761.329,00
		2022	1.112.930,00	0,00	1.112.930,00
		2023	1.163.012,00	0,00	1.163.012,00
		2024	1.215.348,00	0,00	1.215.348,00
		2025	1.270.039,00	0,00	1.270.039,00
2081 - Serviços de Proteção e atendimento Especializado a	Atividade		1.204.370,66	174.524,12	1.378.894,78
		2022	273.275,00	39.600,00	312.875,00
		2023	291.037,88	42.174,00	333.211,88
		2024	309.955,34	44.915,31	354.870,65
		2025	330.102,44	47.834,81	377.937,25



MUNICÍPIO DE FAZENDA RIO GRANDE - PR
PLANO PLURIANUAL - 2022 / 2025
RELATÓRIO DE AÇÕES POR ÓRGÃO E ANO - VINCULADO / ORDINÁRIO

Página: 12 / 22
Data: 29/06/2021

Ação	Tipo	Ano	Ordinário	Vinculado	Total
2082 - Serviço Especializado para Pessoa em situação de	Atividade		786.680,67	627.584,67	1.414.265,34
		2022	178.500,00	142.400,00	320.900,00
		2023	190.102,50	151.656,00	341.758,50
		2024	202.459,16	161.516,64	363.975,80
		2025	215.619,01	172.012,03	387.631,04
2083 - Serviço de proteção Social Especializada para	Atividade		9.365,25	17.628,70	26.993,95
		2022	2.125,00	4.000,00	6.125,00
		2023	2.263,13	4.260,00	6.523,13
		2024	2.410,23	4.536,90	6.947,13
		2025	2.566,89	4.831,80	7.398,69
2084 - Manutenção da Folha de Pagamento da Proteção	Atividade		6.736.735,00	0,00	6.736.735,00
		2022	1.574.669,00	0,00	1.574.669,00
		2023	1.645.529,00	0,00	1.645.529,00
		2024	1.719.578,00	0,00	1.719.578,00
		2025	1.796.959,00	0,00	1.796.959,00
2085 - Serviço de Acolhimento para Pessoas em situação de	Atividade		786.680,68	317.316,59	1.103.997,27
		2022	178.500,00	72.000,00	250.500,00
		2023	190.102,50	76.680,00	266.782,50
		2024	202.459,16	81.664,21	284.123,37
		2025	215.619,02	86.972,38	302.591,40
2087 - Manutenção da Folha de Pagamento Componentes	Atividade		7.550.357,00	0,00	7.550.357,00
		2022	1.764.848,00	0,00	1.764.848,00
		2023	1.844.266,00	0,00	1.844.266,00
		2024	1.927.258,00	0,00	1.927.258,00
		2025	2.013.985,00	0,00	2.013.985,00
2088 - Manutenção das Atividades do Componente para	Atividade		2.469.573,82	0,00	2.469.573,82
		2022	552.500,00	0,00	552.500,00
		2023	593.937,50	0,00	593.937,50
		2024	638.068,44	0,00	638.068,44
		2025	685.067,88	0,00	685.067,88
2089 - Manutenção IGD PBF	Atividade		18.730,50	1.000.428,64	1.019.159,14
		2022	4.250,00	227.000,00	231.250,00
		2023	4.526,25	241.755,00	246.281,25
		2024	4.820,46	257.469,08	262.289,54
		2025	5.133,79	274.204,56	279.338,35
2090 - Manutenção IGD-SUAS qualificação da Gestão	Atividade		0,00	8.814,36	8.814,36
		2022	0,00	2.000,00	2.000,00
		2023	0,00	2.130,00	2.130,00
		2024	0,00	2.268,46	2.268,46
		2025	0,00	2.415,90	2.415,90
2091 - Manutenção das atividades do Controle Social	Atividade		74.921,97	0,00	74.921,97
		2022	17.000,00	0,00	17.000,00
		2023	18.105,00	0,00	18.105,00
		2024	19.281,83	0,00	19.281,83
		2025	20.535,14	0,00	20.535,14

DL *[assinatura]*



MUNICÍPIO DE FAZENDA RIO GRANDE - PR
PLANO PLURIANUAL - 2022/ 2025
RELATÓRIO DE AÇÕES POR ÓRGÃO E ANO - VINCULADO / ORDINÁRIO

Página: 13 / 22
Data: 29/06/2021

Ação	Tipo	Ano	Ordinário	Vinculado	Total
2092 - Manutenção do Armazém da Família	Atividade		475.974,86	0,00	475.974,86
		2022	108.000,00	0,00	108.000,00
		2023	115.020,00	0,00	115.020,00
		2024	122.496,30	0,00	122.496,30
		2025	130.458,56	0,00	130.458,56
2093 - Subvenções Sociais a Entidades	Atividade		416.500,00	0,00	416.500,00
		2022	85.000,00	0,00	85.000,00
		2023	102.000,00	0,00	102.000,00
		2024	110.500,00	0,00	110.500,00
		2025	119.000,00	0,00	119.000,00
2095 - Emergenciais e Calamitosas	Atividade		782.000,00	0,00	782.000,00
		2022	170.000,00	0,00	170.000,00
		2023	187.000,00	0,00	187.000,00
		2024	204.000,00	0,00	204.000,00
		2025	221.000,00	0,00	221.000,00
2096 - Manutenção dos Programas de Benefícios Eventuais	Atividade		936.524,61	0,00	936.524,61
		2022	212.500,00	0,00	212.500,00
		2023	226.312,50	0,00	226.312,50
		2024	241.022,81	0,00	241.022,81
		2025	256.689,30	0,00	256.689,30
2119 - Serviços para Pessoas Idosas	Atividade		771.696,28	0,00	771.696,28
		2022	175.100,00	0,00	175.100,00
		2023	186.481,50	0,00	186.481,50
		2024	198.602,80	0,00	198.602,80
		2025	211.511,98	0,00	211.511,98
2201 - Serviço de Convivência e Fortalecimento de Vínculos -	Atividade		68.121,97	120.215,24	188.337,21
		2022	17.000,00	30.000,00	47.000,00
		2023	18.105,00	31.950,00	50.055,00
		2024	19.281,83	34.026,75	53.308,58
		2025	13.735,14	24.238,49	37.973,63
2202 - Programa Família Acolhedora	Atividade		752.965,95	0,00	752.965,95
		2022	170.850,00	0,00	170.850,00
		2023	181.955,25	0,00	181.955,25
		2024	193.782,50	0,00	193.782,50
		2025	206.378,20	0,00	206.378,20
2203 - Serviços de Abordagem Social	Atividade		7.492,22	520.046,61	527.538,83
		2022	1.700,00	118.000,00	119.700,00
		2023	1.810,50	125.670,00	127.480,50
		2024	1.928,20	133.838,55	135.766,75
		2025	2.053,52	142.538,06	144.591,58
2218 - Manutenção do Restaurante Popular	Atividade		900.000,00	0,00	900.000,00
		2022	100.000,00	0,00	100.000,00
		2023	200.000,00	0,00	200.000,00
		2024	300.000,00	0,00	300.000,00
		2025	300.000,00	0,00	300.000,00



MUNICÍPIO DE FAZENDA RIO GRANDE - PR
PLANO PLURIANUAL - 2022 / 2025
RELATÓRIO DE AÇÕES POR ÓRGÃO E ANO - VINCULADO / ORDINÁRIO

Página: 14 / 22
Data: 29/06/2021

Ação	Tipo	Ano	Ordinário	Vinculado	Total
6001 - Serviço de Convivência e Fortalecimento de Vínculos	Atividade		711.758,71	493.603,56	1.205.362,27
		2022	161.500,00	112.000,00	273.500,00
		2023	171.997,50	119.280,00	291.277,50
		2024	183.177,34	127.033,20	310.210,54
		2025	195.083,87	135.290,36	330.374,23
6002 - Benefício e Prestação Continuada na Escola	Atividade		11.425,60	5.817,47	17.243,07
		2022	2.592,50	1.320,00	3.912,50
		2023	2.761,01	1.405,80	4.166,81
		2024	2.940,48	1.497,18	4.437,66
		2025	3.131,61	1.594,49	4.726,10
6003 - AEPETI - Ações Estratégicas do Programa de	Atividade		18.355,53	2.159,47	20.515,00
		2022	4.250,00	500,00	4.750,00
		2023	4.468,30	525,68	4.993,98
		2024	4.697,88	552,69	5.250,57
		2025	4.939,35	581,10	5.520,45
6004 - Serviços de Proteção Social a Adolescente em	Atividade		37.460,99	48.478,93	85.939,92
		2022	8.500,00	11.000,00	19.500,00
		2023	9.052,50	11.715,00	20.767,50
		2024	9.640,91	12.476,48	22.117,39
		2025	10.267,58	13.287,45	23.555,03
6005 - Serviços de Acolhimento para Crianças e	Atividade		1.685.744,29	374.609,85	2.060.354,14
		2022	382.500,00	85.000,00	467.500,00
		2023	407.362,50	90.525,00	497.887,50
		2024	433.841,06	96.409,13	530.250,19
		2025	462.040,73	102.675,72	564.716,45
6007 - Subvenções Sociais - Crianças	Atividade		561.914,76	0,00	561.914,76
		2022	127.500,00	0,00	127.500,00
		2023	135.787,50	0,00	135.787,50
		2024	144.613,69	0,00	144.613,69
		2025	154.013,57	0,00	154.013,57
6008 - Manutenção da Folha de Pagamento do Conselho	Atividade		1.785.495,55	0,00	1.785.495,55
		2022	417.348,30	0,00	417.348,30
		2023	436.129,05	0,00	436.129,05
		2024	455.754,70	0,00	455.754,70
		2025	476.263,50	0,00	476.263,50
6009 - Manutenção do Conselho Tutelar	Atividade		899.063,63	0,00	899.063,63
		2022	204.000,00	0,00	204.000,00
		2023	217.260,00	0,00	217.260,00
		2024	231.381,90	0,00	231.381,90
		2025	246.421,73	0,00	246.421,73
6012 - Programa Criança Feliz	Atividade		18.318,04	687.519,24	705.837,28
		2022	4.250,00	156.000,00	160.250,00
		2023	4.462,50	166.140,00	170.602,50
		2024	4.685,63	176.939,10	181.624,73
		2025	4.919,91	188.440,14	193.360,05



MUNICÍPIO DE FAZENDA RIO GRANDE - PR
PLANO PLURIANUAL - 2022 / 2025
RELATÓRIO DE AÇÕES POR ÓRGÃO E ANO - VINCULADO / ORDINÁRIO

Página: 15 / 22
Data: 29/06/2021

Ação	Tipo	Ano	Ordinário	Vinculado	Total
6013 - Programa Núcleo da Infância	Atividade		55.779,03	0,00	55.779,03
		2022	12.750,00	0,00	12.750,00
		2023	13.515,00	0,00	13.515,00
		2024	14.326,54	0,00	14.326,54
		2025	15.187,49	0,00	15.187,49
18.000 - FUNDO MUNICIPAL DE TRANSITO			0,00	13.476.799,00	13.476.799,00
1060 - Implantação do Estacionamento Rotativo	Projeto		0,00	120.000,00	120.000,00
		2022	0,00	0,00	0,00
		2023	0,00	120.000,00	120.000,00
		2024	0,00	0,00	0,00
		2025	0,00	0,00	0,00
2097 - Manutenção da Folha de Pagamento do FAZTRANS	Atividade		0,00	4.192.852,00	4.192.852,00
		2022	0,00	878.586,00	878.586,00
		2023	0,00	986.432,00	986.432,00
		2024	0,00	1.102.017,00	1.102.017,00
		2025	0,00	1.225.817,00	1.225.817,00
2098 - Manutenção do FAZTRANS	Atividade		0,00	7.603.947,00	7.603.947,00
		2022	0,00	1.851.414,00	1.851.414,00
		2023	0,00	1.783.568,00	1.783.568,00
		2024	0,00	1.957.058,00	1.957.058,00
		2025	0,00	2.011.907,00	2.011.907,00
2145 - Programa Educação no Trânsito	Atividade		0,00	190.000,00	190.000,00
		2022	0,00	40.000,00	40.000,00
		2023	0,00	45.000,00	45.000,00
		2024	0,00	50.000,00	50.000,00
		2025	0,00	55.000,00	55.000,00
2212 - Readequação de Circulação dos Modais e Sinalização	Atividade		0,00	1.370.000,00	1.370.000,00
		2022	0,00	230.000,00	230.000,00
		2023	0,00	230.000,00	230.000,00
		2024	0,00	455.000,00	455.000,00
		2025	0,00	455.000,00	455.000,00
20.000 - FUNDO MUNICIPAL DE HABITAÇÃO			3.039.586,00	0,00	3.039.586,00
2102 - Manutenção das Atividades do Fundo Municipal de	Atividade		3.039.586,00	0,00	3.039.586,00
		2022	700.000,00	0,00	700.000,00
		2023	738.500,00	0,00	738.500,00
		2024	779.117,00	0,00	779.117,00
		2025	821.969,00	0,00	821.969,00
21.000 - SECRETARIA MUNICIPAL DE DEFESA SOCIAL			18.986.395,50	4.500.000,00	23.486.395,50
1068 - Aquisição de Rádios Comunicadores	Projeto		0,00	500.000,00	500.000,00
		2022	0,00	200.000,00	200.000,00
		2023	0,00	300.000,00	300.000,00
		2024	0,00	0,00	0,00
		2025	0,00	0,00	0,00



MUNICÍPIO DE FAZENDA RIO GRANDE - PR
PLANO PLURIANUAL - 2022 / 2025
RELATÓRIO DE AÇÕES POR ÓRGÃO E ANO - VINCULADO / ORDINÁRIO

Página: 16 / 22
Data: 29/06/2021

Ação	Tipo	Ano	Ordinário	Vinculado	Total
1069 - Aquisição de Viaturas	Projeto		0,00	1.000.000,00	1.000.000,00
		2022	0,00	250.000,00	250.000,00
		2023	0,00	250.000,00	250.000,00
		2024	0,00	250.000,00	250.000,00
		2025	0,00	250.000,00	250.000,00
1070 - Aquisição de Sistemas de Câmeras de Segurança	Projeto		0,00	3.000.000,00	3.000.000,00
		2022	0,00	500.000,00	500.000,00
		2023	0,00	1.000.000,00	1.000.000,00
		2024	0,00	1.000.000,00	1.000.000,00
		2025	0,00	500.000,00	500.000,00
2103 - Manutenção da Folha de Pagamento da SM de	Atividade		15.829.308,00	0,00	15.829.308,00
		2022	3.700.000,00	0,00	3.700.000,00
		2023	3.866.500,00	0,00	3.866.500,00
		2024	4.040.493,00	0,00	4.040.493,00
		2025	4.222.315,00	0,00	4.222.315,00
2104 - Manutenção das Atividades da SM de Defesa Social	Atividade		3.157.087,50	0,00	3.157.087,50
		2022	735.000,00	0,00	735.000,00
		2023	770.000,00	0,00	770.000,00
		2024	806.750,00	0,00	806.750,00
		2025	845.337,50	0,00	845.337,50
22.000 - SECRETARIA MUNICIPAL DE MEIO AMBIENTE			53.632.270,94	0,00	53.632.270,94
2106 - Manutenção da Folha de Pagamento da SM de Meio	Atividade		8.556.382,00	0,00	8.556.382,00
		2022	2.000.000,00	0,00	2.000.000,00
		2023	2.090.000,00	0,00	2.090.000,00
		2024	2.184.050,00	0,00	2.184.050,00
		2025	2.282.332,00	0,00	2.282.332,00
2107 - Manutenção da Folha de Pagamento do Cemitério	Atividade		1.167.116,00	0,00	1.167.116,00
		2022	257.481,00	0,00	257.481,00
		2023	289.967,00	0,00	289.967,00
		2024	303.016,00	0,00	303.016,00
		2025	316.652,00	0,00	316.652,00
2108 - Manutenção do Cemitério Municipal	Atividade		1.390.116,00	0,00	1.390.116,00
		2022	322.519,00	0,00	322.519,00
		2023	338.650,00	0,00	338.650,00
		2024	355.582,00	0,00	355.582,00
		2025	373.365,00	0,00	373.365,00
2109 - Manutenção do sistema de Limpeza Pública	Atividade		41.193.187,45	0,00	41.193.187,45
		2022	9.847.115,00	0,00	9.847.115,00
		2023	10.145.866,92	0,00	10.145.866,92
		2024	10.445.471,32	0,00	10.445.471,32
		2025	10.754.734,21	0,00	10.754.734,21
2111 - Manutenção do Programa Troca verde	Atividade		86.202,50	0,00	86.202,50
		2022	20.000,00	0,00	20.000,00
		2023	21.000,00	0,00	21.000,00
		2024	22.050,00	0,00	22.050,00
		2025	23.152,50	0,00	23.152,50



RELATÓRIO DE AÇÕES POR ÓRGÃO E ANO - VINCULADO / ORDINÁRIO

Ação	Tipo	Ano	Ordinário	Vinculado	Total
2125 - Manutenção das Atividades da SM de Meio Ambiente	Atividade		1.239.266,99	0,00	1.239.266,99
		2022	295.000,00	0,00	295.000,00
		2023	299.939,84	0,00	299.939,84
		2024	316.628,50	0,00	316.628,50
		2025	327.698,65	0,00	327.698,65
23.000 - SECRETARIA MUNICIPAL DE TRABALHO			12.327.896,25	0,00	12.327.896,25
2113 - Manutenção da Folha de Pagamento da SM do	Atividade		8.128.564,00	0,00	8.128.564,00
		2022	1.900.000,00	0,00	1.900.000,00
		2023	1.985.500,00	0,00	1.985.500,00
		2024	2.074.848,00	0,00	2.074.848,00
		2025	2.168.216,00	0,00	2.168.216,00
2114 - Manutenção da Agência do Trabalhador	Atividade		107.972,87	0,00	107.972,87
		2022	23.265,00	0,00	23.265,00
		2023	25.591,50	0,00	25.591,50
		2024	28.150,65	0,00	28.150,65
		2025	30.965,72	0,00	30.965,72
2115 - Manutenção das atividades da SM do Trabalho	Atividade		2.047.309,38	0,00	2.047.309,38
		2022	475.000,00	0,00	475.000,00
		2023	498.750,00	0,00	498.750,00
		2024	523.687,50	0,00	523.687,50
		2025	549.871,88	0,00	549.871,88
2146 - Programa Tiro de Guerra	Atividade		320.000,00	0,00	320.000,00
		2022	80.000,00	0,00	80.000,00
		2023	80.000,00	0,00	80.000,00
		2024	80.000,00	0,00	80.000,00
		2025	80.000,00	0,00	80.000,00
2208 - Programa de Incentivo ao Emprego e Renda	Atividade		1.724.050,00	0,00	1.724.050,00
		2022	400.000,00	0,00	400.000,00
		2023	420.000,00	0,00	420.000,00
		2024	441.000,00	0,00	441.000,00
		2025	463.050,00	0,00	463.050,00
24.000 - GABINETE DO PREFEITO			4.625.579,69	0,00	4.625.579,69
2117 - Manutenção do Gabinete do Prefeito	Atividade		989.173,69	0,00	989.173,69
		2022	229.500,00	0,00	229.500,00
		2023	240.975,00	0,00	240.975,00
		2024	253.023,75	0,00	253.023,75
		2025	265.674,94	0,00	265.674,94
2215 - Manutenção da Folha de Pagamento do Gabinete	Atividade		3.636.406,00	0,00	3.636.406,00
		2022	849.987,00	0,00	849.987,00
		2023	888.236,00	0,00	888.236,00
		2024	928.207,00	0,00	928.207,00
		2025	969.976,00	0,00	969.976,00
25.000 - FUNDO MUNICIPAL DOS DIREITOS CRIANÇAS E			0,00	351.276,49	351.276,49



MUNICÍPIO DE FAZENDA RIO GRANDE - PR
PLANO PLURIANUAL - 2022 / 2025

Página: 18 / 22
Data: 29/06/2021

RELATÓRIO DE AÇÕES POR ÓRGÃO E ANO - VINCULADO / ORDINÁRIO

Ação	Tipo	Ano	Ordinário	Vinculado	Total
6010 - Programas a cargo do FMDCA	Atividade		0,00	130.917,75	130.917,75
		2022	0,00	30.000,00	30.000,00
		2023	0,00	31.750,00	31.750,00
		2024	0,00	33.603,25	33.603,25
		2025	0,00	35.564,50	35.564,50
6011 - Programas a Cargo do FMDCA Convênios	Atividade		0,00	220.358,74	220.358,74
		2022	0,00	50.000,00	50.000,00
		2023	0,00	53.250,00	53.250,00
		2024	0,00	56.711,25	56.711,25
		2025	0,00	60.397,49	60.397,49
26.000 - FUNDO MUNICIPAL DO IDOSO			126.385,85	21.711,00	148.096,85
2118 - Programas a Cargo do Fundo Municipal do Idoso	Atividade		126.385,85	21.711,00	148.096,85
		2022	28.475,00	5.000,00	33.475,00
		2023	30.465,28	5.275,00	35.740,28
		2024	32.589,57	5.565,00	38.154,57
		2025	34.856,00	5.871,00	40.727,00
27.000 - FUNDO MUNICIPAL DE DESENVOLVIMENTO			646.518,75	0,00	646.518,75
2209 - Manutenção das Ações do Programa PROFAZ	Atividade		646.518,75	0,00	646.518,75
		2022	150.000,00	0,00	150.000,00
		2023	157.500,00	0,00	157.500,00
		2024	165.375,00	0,00	165.375,00
		2025	173.643,75	0,00	173.643,75
28.000 - SECRETARIA MUNICIPAL DE PLANEJAMENTO			7.385.085,56	188.100.000,00	195.485.085,56
1059 - Revitalização da Av. Brasil	Projeto		0,00	1.500.000,00	1.500.000,00
		2022	0,00	0,00	0,00
		2023	0,00	0,00	0,00
		2024	0,00	1.500.000,00	1.500.000,00
		2025	0,00	0,00	0,00
1063 - Revitalização e Alargamento Av Francisco Ferreira da	Projeto		0,00	25.000.000,00	25.000.000,00
		2022	0,00	15.000.000,00	15.000.000,00
		2023	0,00	10.000.000,00	10.000.000,00
		2024	0,00	0,00	0,00
		2025	0,00	0,00	0,00
1071 - Investimentos em Infraestrutura	Projeto		0,00	161.600.000,00	161.600.000,00
		2022	0,00	35.600.000,00	35.600.000,00
		2023	0,00	42.000.000,00	42.000.000,00
		2024	0,00	42.000.000,00	42.000.000,00
		2025	0,00	42.000.000,00	42.000.000,00
2190 - Manutenção das Atividades da SM de Planejamento	Atividade		397.724,56	0,00	397.724,56
		2022	93.500,00	0,00	93.500,00
		2023	97.325,00	0,00	97.325,00
		2024	101.341,25	0,00	101.341,25
		2025	105.558,31	0,00	105.558,31



MUNICÍPIO DE FAZENDA RIO GRANDE - PR
PLANO PLURIANUAL - 2022 / 2025
RELATÓRIO DE AÇÕES POR ÓRGÃO E ANO - VINCULADO / ORDINÁRIO

Página 19 / 22
Data: 29/06/2021

Ação	Tipo	Ano	Ordinário	Vinculado	Total
2193 - Manutenção da Folha da SM Planejamento Urbano	Atividade		6.987.361,00	0,00	6.987.361,00
		2022	1.480.000,00	0,00	1.480.000,00
		2023	1.755.600,00	0,00	1.755.600,00
		2024	1.834.602,00	0,00	1.834.602,00
		2025	1.917.159,00	0,00	1.917.159,00
29.000 - FUNDO MUNICIPAL DA PROCURADORIA			0,00	1.302.679,00	1.302.679,00
2121 - Manutenção do Fundo Municipal de Desenvolvimento	Atividade		0,00	1.302.679,00	1.302.679,00
		2022	0,00	300.000,00	300.000,00
		2023	0,00	316.500,00	316.500,00
		2024	0,00	333.907,00	333.907,00
		2025	0,00	352.272,00	352.272,00
30.000 - FUNDO MUNICIPAL DO MEIO AMBIENTE			0,00	2.431.669,00	2.431.669,00
2122 - Manutenção do Fundo Municipal do Meio Ambiente	Atividade		0,00	2.431.669,00	2.431.669,00
		2022	0,00	560.000,00	560.000,00
		2023	0,00	590.800,00	590.800,00
		2024	0,00	623.294,00	623.294,00
		2025	0,00	657.575,00	657.575,00
31.000 - COMPANHIA DE DESENVOLVIMENTO DE			480.000,00	0,00	480.000,00
2123 - Manutenção da CODEF	Atividade		480.000,00	0,00	480.000,00
		2022	120.000,00	0,00	120.000,00
		2023	120.000,00	0,00	120.000,00
		2024	120.000,00	0,00	120.000,00
		2025	120.000,00	0,00	120.000,00
32.000 - SECRETARIA MUNICIPAL DE ESPORTE, LAZER E			7.788.201,00	1.800.000,00	9.588.201,00
1072 - Convênio - Construção Meu Campinho	Projeto		0,00	1.800.000,00	1.800.000,00
		2022	0,00	450.000,00	450.000,00
		2023	0,00	450.000,00	450.000,00
		2024	0,00	450.000,00	450.000,00
		2025	0,00	450.000,00	450.000,00
2128 - Manutenção da Folha de Pagamento da SM de	Atividade		5.788.201,00	0,00	5.788.201,00
		2022	1.352.955,00	0,00	1.352.955,00
		2023	1.413.838,00	0,00	1.413.838,00
		2024	1.477.461,00	0,00	1.477.461,00
		2025	1.543.947,00	0,00	1.543.947,00
2214 - Manutenção das Atividades da SM de Esporte, Lazer	Atividade		2.000.000,00	0,00	2.000.000,00
		2022	500.000,00	0,00	500.000,00
		2023	500.000,00	0,00	500.000,00
		2024	500.000,00	0,00	500.000,00
		2025	500.000,00	0,00	500.000,00
33.000 - SECRETARIA MUNICIPAL DE HABITAÇÃO			3.255.779,63	0,00	3.255.779,63
2043 - Manutenção das Atividades da SM de Habitação	Atividade		434.360,63	0,00	434.360,63
		2022	102.000,00	0,00	102.000,00
		2023	106.250,00	0,00	106.250,00
		2024	110.712,50	0,00	110.712,50
		2025	115.398,13	0,00	115.398,13

PL




RELATÓRIO DE AÇÕES POR ÓRGÃO E ANO - VINCULADO / ORDINÁRIO

Ação	Tipo	Ano	Ordinário	Vinculado	Total
2130 - Manutenção da Folha de Pagamento da SM de	Atividade		2.821.419,00	0,00	2.821.419,00
		2022	659.488,00	0,00	659.488,00
		2023	689.166,00	0,00	689.166,00
		2024	720.178,00	0,00	720.178,00
		2025	752.587,00	0,00	752.587,00
34.000 - SECRETARIA MUNICIPAL DE COMUNICAÇÃO			10.271.649,50	0,00	10.271.649,50
2131 - Manutenção da Folha de Pagamento da SM de	Atividade		3.636.462,00	0,00	3.636.462,00
		2022	850.000,00	0,00	850.000,00
		2023	888.250,00	0,00	888.250,00
		2024	928.221,00	0,00	928.221,00
		2025	969.991,00	0,00	969.991,00
2132 - Manutenção das Atividades da SM de Comunicação	Atividade		6.635.187,50	0,00	6.635.187,50
		2022	1.542.500,00	0,00	1.542.500,00
		2023	1.617.500,00	0,00	1.617.500,00
		2024	1.696.250,00	0,00	1.696.250,00
		2025	1.778.937,50	0,00	1.778.937,50
35.000 - SECRETARIA MUNICIPAL DA MULHER			4.810.816,94	0,00	4.810.816,94
2086 - Serviço de acolhimento Mulheres Vítimas de Violência	Atividade		769.357,31	0,00	769.357,31
		2022	178.500,00	0,00	178.500,00
		2023	187.425,00	0,00	187.425,00
		2024	196.796,25	0,00	196.796,25
		2025	206.636,06	0,00	206.636,06
2133 - Manutenção da Folha de Pagamento da SM da Mulher	Atividade		2.120.245,00	0,00	2.120.245,00
		2022	495.594,00	0,00	495.594,00
		2023	517.895,00	0,00	517.895,00
		2024	541.201,00	0,00	541.201,00
		2025	565.555,00	0,00	565.555,00
2134 - Manutenção das Atividades da SM da Mulher	Atividade		382.500,00	0,00	382.500,00
		2022	89.250,00	0,00	89.250,00
		2023	93.500,00	0,00	93.500,00
		2024	97.750,00	0,00	97.750,00
		2025	102.000,00	0,00	102.000,00
2152 - Grupamento Maria da Penha	Atividade		1.538.714,63	0,00	1.538.714,63
		2022	357.000,00	0,00	357.000,00
		2023	374.850,00	0,00	374.850,00
		2024	393.592,50	0,00	393.592,50
		2025	413.272,13	0,00	413.272,13
36.000 - SECRETARIA MUNICIPAL DE CULTURA			5.911.884,28	1.000,00	5.912.884,28
1067 - Construção Escola Banda	Projeto		0,00	1.000,00	1.000,00
		2022	0,00	1.000,00	1.000,00
		2023	0,00	0,00	0,00
		2024	0,00	0,00	0,00
		2025	0,00	0,00	0,00



RELATÓRIO DE AÇÕES POR ÓRGÃO E ANO - VINCULADO / ORDINÁRIO


Ação	Tipo	Ano	Ordinário	Vinculado	Total
2019 - Manutenção das Atividades da SM de Cultura	Atividade		915.901,57	0,00	915.901,57
		2022	212.500,00	0,00	212.500,00
		2023	223.125,00	0,00	223.125,00
		2024	234.281,25	0,00	234.281,25
		2025	245.995,32	0,00	245.995,32
2020 - Manutenção do Centro de Artes e Esporte Integrado	Atividade		343.279,92	0,00	343.279,92
		2022	79.645,00	0,00	79.645,00
		2023	83.627,25	0,00	83.627,25
		2024	87.808,62	0,00	87.808,62
		2025	92.199,05	0,00	92.199,05
2135 - Manutenção da Folha de Pagamento da SM de	Atividade		3.850.373,00	0,00	3.850.373,00
		2022	900.000,00	0,00	900.000,00
		2023	940.500,00	0,00	940.500,00
		2024	982.823,00	0,00	982.823,00
		2025	1.027.050,00	0,00	1.027.050,00
2144 - Gestão das Taxas de Utilização de Bens Culturais	Atividade		696.085,19	0,00	696.085,19
		2022	161.500,00	0,00	161.500,00
		2023	169.575,00	0,00	169.575,00
		2024	178.053,75	0,00	178.053,75
		2025	186.956,44	0,00	186.956,44
2206 - Manutenção da Fanfarra Municipal	Atividade		106.244,60	0,00	106.244,60
		2022	24.650,00	0,00	24.650,00
		2023	25.882,50	0,00	25.882,50
		2024	27.176,63	0,00	27.176,63
		2025	28.535,47	0,00	28.535,47
37.000 - FUNDO MUNICIPAL DA CULTURA			293.088,50	0,00	293.088,50
2142 - Fundo Municipal da Cultura	Atividade		293.088,50	0,00	293.088,50
		2022	68.000,00	0,00	68.000,00
		2023	71.400,00	0,00	71.400,00
		2024	74.970,00	0,00	74.970,00
		2025	78.718,50	0,00	78.718,50
38.000 - UNIDADE DE CONTROLE INTERNO			3.805.335,00	0,00	3.805.335,00
2216 - Manutenção das Atividades da Unidade de Controle	Atividade		340.000,00	0,00	340.000,00
		2022	85.000,00	0,00	85.000,00
		2023	85.000,00	0,00	85.000,00
		2024	85.000,00	0,00	85.000,00
		2025	85.000,00	0,00	85.000,00
2217 - Manutenção da Folha de Pagamento da Unidade de	Atividade		3.465.335,00	0,00	3.465.335,00
		2022	810.000,00	0,00	810.000,00
		2023	846.450,00	0,00	846.450,00
		2024	884.540,00	0,00	884.540,00
		2025	924.345,00	0,00	924.345,00
39.000 - FUNDO MUNICIPAL DE POLITICAS PUBLICAS			0,00	8.000.000,00	8.000.000,00



RELATÓRIO DE AÇÕES POR ÓRGÃO E ANO - VINCULADO / ORDINÁRIO

Ação	Tipo	Ano	Ordinário	Vinculado	Total
1055 - Manutenção do Fundo Municipal de Políticas Públicas	Projeto		0,00	8.000.000,00	8.000.000,00
		2022	0,00	2.000.000,00	2.000.000,00
		2023	0,00	2.000.000,00	2.000.000,00
		2024	0,00	2.000.000,00	2.000.000,00
		2025	0,00	2.000.000,00	2.000.000,00
99.000 - RESERVA DE CONTINGÊNCIA			2.000.000,00	0,00	2.000.000,00
9999 - Reserva de Contingência	Atividade		2.000.000,00	0,00	2.000.000,00
		2022	400.000,00	0,00	400.000,00
		2023	400.000,00	0,00	400.000,00
		2024	600.000,00	0,00	600.000,00
		2025	600.000,00	0,00	600.000,00
		Total Geral:	1.298.078.023,41	435.666.869,01	1.733.744.892,42
		2022	299.889.825,00	135.269.820,00	435.159.645,00
		2023	315.777.834,88	121.309.781,48	437.087.616,36
		2024	332.478.178,32	89.193.443,31	421.671.621,63
		2025	349.932.185,21	89.893.824,22	439.826.009,43


Milton Mitsuo Misuguchi
CRC-PR 027574/0-6
Matrícula: 353318
Contador


Givanildo Francisco Pego
Contador
Mat: 349543

PREFEITURA MUNICIPAL DE FAZENDA RIO GRANDE
PLANO PLURIANUAL - 2022 / 2025

ESPECIFICAÇÃO	DEMONSTRATIVO - PREVISÃO RECEITA CORRENTE LÍQUIDA					TOTAL
	2022	2023	2024	2025		
RECEITAS CORRENTES (I)	337.184.029,00	355.865.727,36	375.201.813,03	395.579.835,83	1.463.831.405,22	
Receita Tributária	91.021.725,00	96.027.919,88	101.309.455,72	106.881.474,86	395.240.575,46	
IPTU	32.300.000,00	34.076.500,00	35.950.707,50	37.927.996,20	140.255.203,70	
ISS	18.996.200,00	20.040.991,00	21.143.245,51	22.306.123,88	82.486.560,39	
ITBI	12.996.100,00	13.710.885,50	14.464.984,20	15.260.558,46	56.432.528,16	
IRRF	13.000.000,00	13.715.000,00	14.469.325,00	15.265.138,00	56.449.463,00	
Outras Receitas Tributárias	13.729.425,00	14.484.543,38	15.281.193,51	16.121.658,32	59.616.820,21	
Receita de Contribuições	19.682.984,00	20.643.718,00	21.651.811,00	22.709.619,00	84.688.132,00	
Receita Patrimonial	9.874.500,00	10.319.353,00	10.784.251,00	11.270.099,00	42.248.203,00	
Receita Agropecuária	0,00	0,00	0,00	0,00	0,00	
Receita Industrial	0,00	0,00	0,00	0,00	0,00	
Receita de Serviços	2.050.000,00	2.162.750,00	2.281.701,00	2.407.194,00	8.901.645,00	
Transferências Correntes	209.628.820,00	221.515.656,48	233.693.096,31	246.529.129,97	911.366.702,76	
Cota-Parte do FPM	57.000.000,00	60.135.000,00	63.442.425,00	66.931.758,00	247.509.183,00	
Cota-Parte do ICMS	37.000.000,00	39.035.000,00	41.181.925,00	43.446.931,00	160.663.856,00	
Cota-Parte do IPVA	14.000.000,00	14.770.000,00	15.582.350,00	16.439.379,00	60.791.729,00	
Cota-Parte do ITR	30.000,00	31.650,00	33.391,00	35.227,00	130.268,00	
Cota-Parte do IPI Exportação	650.000,00	685.750,00	723.466,00	763.257,00	2.822.473,00	
Transferências do FUNDEB	65.000.000,00	68.575.000,00	72.346.625,00	76.325.689,00	282.247.314,00	
Outras Transferências Correntes	35.948.820,00	38.283.256,48	40.382.914,31	42.586.888,97	157.201.879,76	
Outras Receitas Correntes	4.926.000,00	5.196.330,00	5.481.498,00	5.782.319,00	21.386.147,00	
DEDUÇÕES (II)	-43.863.484,00	-46.055.301,00	-48.357.734,40	-50.776.421,40	-189.052.940,80	
Contrib. do Servidor para o Plano de Previdência e Rendim. Aplic. Financeiras RPPS	-22.007.484,00	-22.997.821,00	-24.032.723,00	-25.114.196,00	-94.152.224,00	
Compensação financ. entre Regimes de Previdência	-120.000,00	-126.000,00	-132.300,00	-138.915,00	-517.215,00	
Dedução de Receita para Formação do FUNDEB	-21.736.000,00	-22.931.480,00	-24.192.711,40	-25.523.310,40	-94.383.501,80	
RECEITA CORRENTE LÍQUIDA (III) = (I - II)	293.320.545,00	309.810.426,36	326.844.078,63	344.803.414,43	1.274.778.464,42	
(-) Transferências obrigatórias da União relativas às emendas individuais (art. 166-A, § 1º, da CF) (IV)	-500.000,00	-500.000,00	-500.000,00	-500.000,00	0,00	
RECEITA CORRENTE LÍQUIDA AJUSTADA PARA CÁLCULO DOS LIMITES DE ENDIVIDAMENTO (V) = (III - IV)	292.820.545,00	309.310.426,36	326.344.078,63	344.303.414,43	1.274.778.464,42	
(-) Transferências obrigatórias da União relativas às emendas de bancada (art. 166, § 16, da CF) (VI)	0,00	0,00	0,00	0,00	0,00	
RECEITA CORRENTE LÍQUIDA AJUSTADA PARA CÁLCULO DOS LIMITES DA DESPESA COM PESSOAL (VII) = (V - VI)	292.820.545,00	309.310.426,36	326.344.078,63	344.303.414,43	1.274.778.464,42	

Milton Mitsuo Misuguchi
CRC-PR 027574/0-6
Matricula: 353318
Contador

Givanildo Francisco Pegu
Contador
Mat: 349543

**PREFEITURA MUNICIPAL DE FAZENDA RIO GRANDE
CONSULTA POPULAR - PPA 2022 / 2025**

13/05/2021 a 15/06/2021

AGRICULTURA/PECUÁRIA	Votação	%	Posição
Mais equipamentos para Associações Rurais como tratores, plantadeiras e outros para uso dos agricultores	13	10,24	5º
Implantação do Mercado Municipal	39	30,71	1º
Assistência técnica, cursos e acompanhamento ao produtor	24	18,90	3º
Programas de incentivos a produção agrícola, como crédito para pequeno produtor	26	20,47	2º
Implantação do Programa Piscicultura	16	12,60	4º
Incentivo a outros tipos de criação (pecuária). Qual escreva abaixo qual tipo de criação	9	7,09	6º
Total	127	100,00	

ASSISTÊNCIA SOCIAL	Votação	%	Posição
Realização de oficinas para fortalecimento de vínculos do CRAS	42,00	21,32	2º
Fortalecimento do Centro de Acolhimento	45,00	22,84	1º
Cursos de formação continuada para os profissionais da Assistência	33,00	16,75	4º
Oficinas e atividades a terceira idade	28,00	14,21	5º
Ampliação do atendimento no Centro POP – população em situação de rua	42,00	21,32	2º
Outro	7,00	3,55	6º
Total	197	100,00	

PREFEITURA MUNICIPAL DE FAZENDA RIO GRANDE
CONSULTA POPULAR - PPA 2022 / 2025

13/05/2021 a 15/06/2021

CULTURA	Votação	%	Posição
Oficinas Culturais abertas a comunidade	28	9,27	4º
Realização de Festivais Municipais	29	9,60	3º
Implantação da Escola de Música e Dança	44	14,57	2º
Implantar projeto itinerante nos bairros	24	7,95	5º
Reestruturação da Banda Municipal	169	55,96	1º
Outro	8	2,65	6º
Total	302	100,00	

EDUCAÇÃO	Votação	%	Posição
Vagas em creches e/ou na educação infantil	108	17,62	1º
Formação dos professores	90	14,68	3º
Construção e melhoria dos prédios escolares	88	14,36	4º
Educação Integral, criança dia todo na escola	98	15,99	2º
Atividades diversas no contraturno	83	13,54	5º
Melhoria no transporte escolar	49	7,99	7º
Implementar cursos preparatórios – pré-vestibulares	73	11,91	6º
Outro	24	3,92	8º
Total	613	100,00	

**PREFEITURA MUNICIPAL DE FAZENDA RIO GRANDE
CONSULTA POPULAR - PPA 2022 / 2025**

13/05/2021 a 15/06/2021

ESPORTE E LAZER

	Votação	%	Posição
Ampliação dos espaços de esporte e lazer, como academias ar livre e quadra	36	20,81	1º
Construção de Ginásio Poliesportivo	22	12,72	5º
Criação das escolas esportivas nos bairros	34	19,65	2º
Incentivo a campeonatos de pesca esportiva em nossas represas	11	6,36	6º
Organizar campeonatos de todas as modalidades (futebol, vôlei, basquete, tênis de mesa, xadrez, handebol entre outros)	30	17,34	3º
Incentivo a prática do ciclismo, com ações pontuais	30	17,34	3º
Outro	10	5,78	7º
Total	173	100,00	

SAÚDE

	Votação	%	Posição
Melhorar a infraestrutura das unidades e postos de saúde	108	14,12	4º
Ampliar o número de consultas médicas com especialistas	146	19,08	1º
Redução do tempo de espera para realização de exames	126	16,47	3º
Melhoria no atendimento	105	13,73	5º
Realizar a saúde preventiva, investindo na atenção primária	102	13,33	6º
Construção/Implantação de Centro de Especialidades/Imagens	142	18,56	2º
Outro	36	4,71	7º
Total	765	100,00	



PREFEITURA MUNICIPAL DE FAZENDA RIO GRANDE
CONSULTA POPULAR - PPA 2022 / 2025

13/05/2021 a 15/06/2021

MEIO AMBIENTE			
	Votação	%	Posição
Proteção de fontes, garantindo água de qualidade	60	20,00	2º
Implantação de Horto Municipal	39	13,00	5º
Arborização e conservação de vias públicas	68	22,67	1º
Ampliar coleta de lixo reciclável	48	16,00	4º
Projetos de Educação Ambiental	53	17,67	3º
Outro	32	10,67	6º
Total	300	100,00	

OBRAS E SERVIÇOS PÚBLICOS			
	Votação	%	Posição
Pavimentação asfáltica	57	15,41	4º
Implantação de ciclovias	62	16,76	2º
Ampliação e Modernização de Iluminação Pública	59	15,95	3º
Manutenção e construção de pontes e bueiros	38	10,27	6º
Reforma e construção de calçadas e/com adequação de acessibilidade	92	24,86	1º
Manutenção e conservação das estradas rurais	42	11,35	5º
Outro	20	5,41	7º
Total	370	100,00	



PREFEITURA MUNICIPAL DE FAZENDA RIO GRANDE
CONSULTA POPULAR - PPA 2022 / 2025

13/05/2021 a 15/06/2021

TRABALHO E RENDA			
	Votação	%	Posição
Incentivo à instalação de empresa no Município	112	37,33	1º
Feira permanente de comércio para produtores municipais	46	15,33	4º
Fomento ao Desenvolvimento Tecnológico	58	19,33	3º
Ampliação de Cursos Profissionalizantes	74	24,67	2º
Outro	10	3,33	5º
Total	300	100,00	

TURISMO			
	Votação	%	Posição
Criar trilhas de caminhada e bike	29	31,87	2º
Apoiar empreendimentos de turismo rural e ecológico	31	34,07	1º
Criar espaço de informações turísticas	16	17,58	3º
Ampliação do Centro de Eventos	9	9,89	4º
Outro	6	6,59	5º
Total	91	100,00	




**PREFEITURA MUNICIPAL DE FAZENDA RIO GRANDE
CONSULTA POPULAR - PPA 2022 / 2025**

13/05/2021 a 15/06/2021

HABITAÇÃO	Votação	%	Posição
Implantação de novo plano de habitação – estratégico	41	38,68	1º
Fomento de Construção de Unidades Habitacionais	31	29,25	2º
Regularização Fundiária	27	25,47	3º
Outro	7	6,60	4º
Total	106	100,00	

DESENVOLVIMENTO ECONÔMICO	Votação	%	Posição
Fortalecimento do PROFAZ	22	10,23	4º
Plano Estratégico de Industrialização	59	27,44	3º
Ações de Fomento ao comércio local	60	27,91	2º
Desburocratização e simplificação de processos para empresas existentes e novas	67	31,16	1º
Outro	7	3,26	5º
Total	215	100,00	

PREFEITURA MUNICIPAL DE FAZENDA RIO GRANDE
CONSULTA POPULAR - PPA 2022 / 2025

13/05/2021 a 15/06/2021


POLÍTICAS PARA MULHERES			
	Votação	%	Posição
Implantação da casa da mulher fazendense	55	30,05	2º
Fortalecimento de políticas públicas de proteção às mulheres	52	28,42	3º
Implantação de programa de planejamento familiar e prevenção à gravidez na adolescência	66	36,07	1º
Outro	10	5,46	4º
Total	183	100,00	

SEGURANÇA PÚBLICA			
	Votação	%	Posição
Ampliar o patrulhamento da Guarda Municipal	71	26,10	2º
Criar um canal de comunicação direto e mais ágil com a guarda municipal	54	19,85	4º
Ampliar o monitoramento com câmeras de segurança	60	22,06	3º
Investir em iluminação pública e estrutura para dar segurança aos bairros	73	26,84	1º
Outro	14	5,15	5º
Total	272	100,00	

OFÍCIO N°002/2021

REF: Declaração de publicação de pesquisa sobre o PPA

Declaro para os devidos fins, que a publicação da pesquisa sobre o plano plurianual 2022-2025, em nosso site oficial, foi disponibilizada ao público a partir do dia 13/05/2021 às 09:01 h conforme podemos visualizar em nosso sistema de gestão de conteúdo do site.




The screenshot shows a web interface for content management. On the left, there is a sidebar with navigation options like 'Home', 'Conteúdo', 'Arquivos', 'Comentários', and 'Imagens'. Below this, there are search filters for 'Ativo', 'Data', 'Título', 'Descrição', 'Posição', and 'Link'. The main area displays a table of documents with columns for 'Id', 'Data de Criação', 'Título', and 'Posição'. The table contains several rows of data, including document IDs, creation dates, titles, and positions.

Id	Data de Criação	Título	Posição
221332	15/05/2021 09:01:01	PPA - Quad. 2022-2025	Topo
211331	08/05/2021 16:09:12	Ordem de Serviço	Topo
211330	08/05/2021 16:09:07	Ordem de Serviço	Topo
211329	08/05/2021 16:09:02	Ordem de Serviço	Topo
211328	08/05/2021 16:08:57	TAC	Topo
241327	08/05/2021 16:08:52	Comunicado de laudo de corte e grife	Topo
241326	08/05/2021 16:08:47	Ordem de Serviço - Profissional de Saúde e Equipe	Topo
241325	08/05/2021 16:08:42	Ordem de Serviço	Topo
241324	08/05/2021 16:08:37	Topo de Aviso Intermédio de Serviço	Compartilhado
241323	08/05/2021 16:08:32	Ordem de Serviço	Topo
241322	08/05/2021 16:08:27	Ordem de Serviço	Topo
241321	08/05/2021 16:08:22	Ordem de Serviço	Topo
241320	08/05/2021 16:08:17	Ordem de Serviço	Topo
241319	08/05/2021 16:08:12	Ordem de Serviço	Topo

Ficamos à disposição.

Fazenda Rio Grande, 08 de junho de 2021.


Robinson Figueiredo Lima
Portaria nº169/2017


OFÍCIO N°003/2021

REF: Declaração de retirada da publicação de pesquisa sobre o PPA

Declaro para os devidos fins, que a publicação da pesquisa sobre o plano plurianual 2022-2025, em nosso site oficial, foi removida do site no dia 15/06/2021 às 10:00 h.

Ficamos à disposição.

Fazenda Rio Grande, 16 de junho de 2021.



Robinson Figueiredo Lima
Portaria nº169/2017



Parecer nº 21/2021

SALA DAS COMISSÕES

COMISSÃO DE FINANÇAS, ORÇAMENTO, FISCALIZAÇÃO E CONTROLE
PROJETO DE LEI Nº 19/2021 DE 25 DE JUNHO DE 2021 - EXECUTIVO

SÚMULA: “Dispõe sobre o Plano Plurianual – PPA para o quadriênio 2022 a 2025”.

PARECER

Retorna para análise o Projeto de Lei Orçamentária, proposição nº 19/2021, de iniciativa do Poder Executivo, encaminhado e justificado parcialmente. Referido Projeto dispõe sobre Plano Plurianual para o quadriênio 2022 a 2025. São apresentadas emendadas em plenário e pela Comissão de Finanças, Orçamento, Fiscalização e Controle. Daí a elaboração do presente parecer.

I – DA ADMISSIBILIDADE

Após recebimento pela Câmara Municipal de Fazenda Rio Grande, na data de 29 de junho de 2021, o Projeto de Lei em apreço foi publicado e remetido à Comissão de Finanças Orçamentos, Fiscalização e Controle, nos termos do artigo 280 do Regimento Interno.

A análise da admissibilidade da proposição ocorreu em reunião ordinária, na data de 13/09/2021. Na ocasião, a Comissão de Finanças e Orçamentos aprovou em primeira votação o projeto de lei *sub examine*, sendo favoráveis à admissão e ao trâmite regimental.

In casu, cumpre destacar que a tramitação do projeto de lei ficou em situação de sobrestamento durante o período de 01/07/2021 à 31/07/2021, em razão o recesso legislativo disposto no art. 64 do Regimento Interno.

II - DA CONSULTA E III - DA AUDIÊNCIA PÚBLICA

Em atendimento ao disposto no parágrafo único, do artigo 280, do Regimento Interno da Câmara Municipal de Fazenda Rio Grande e também aos instrumentos de transparência da



da Câmara Municipal de Fazenda Rio Grande e também aos instrumentos de transparência da gestão fiscal exigidos pela Lei Complementar nº 101/2000 - Lei de Responsabilidade Fiscal e pela Lei Federal nº 10.257/2001 - Estatuto da Cidade, esta Casa Legislativa realizou 02 (duas) Consultas Públicas, realizadas no dia 16/09/2021 e 21/09/2021.

A Consulta Pública foi realizada presencialmente, na sede da Câmara Municipal de Fazenda Rio Grande, onde as convocações foram materializadas por meio do sítio eletrônico e Edital da Câmara Municipal assim como também pelo Diário Oficial do Município.

IV - DA APRESENTAÇÃO DE EMENDAS A PPA

Conforme disposição regimental do artigo 287, o presente Projeto constou na Pauta Legislativa por 3 (três) sessões plenárias consecutivas, na primeira que aconteceu no dia 13/09/2021, onde foi aprovada em primeira discussão, permanecendo nos dias 14 a 28/09/2021, sobre a mesa em plenário, para recebimento de emendas.

No dia 24/09/2021, foi apresentado pela Edilidade à Comissão Permanente de Finanças, Orçamento, Fiscalização e Controle, 03 emendas orçamentárias ao Projeto de Lei PPA, sendo todas **MODIFICATIVAS**.

V. EMENDAS

A seguir, o detalhamento de todas as emendas legislativas à PPA/2021 que, por sua vez, visam ao aperfeiçoamento do planejamento apresentado pelo Poder Executivo, no intuito de melhorar a destinação das verbas públicas.

V.A - Emenda Modificativa – 01/2021

Iniciativa: Todos os Vereadores

Emenda modificativa que trata de **REDIRECIONAMENTO DE META** na importância de R\$ 5.300.000,00 (cinco milhões e trezentos mil):

- R\$ 3.300.000,00 (três milhões e trezentos mil reais), por ano, respeitados os reajustes, da **Ação 2003 – Manutenção das Atividades da SM de Administração – DESPESAS CORRENTES**;
- R\$ 1.000.000,00 (um milhão e quinhentos mil reais), por ano, respeitados os reajustes, da **Ação 2191 – Manutenção das Atividades de Tecnologia e Informação –**



CÂMARA MUNICIPAL DE FAZENDA RIO GRANDE / PR

DESPESAS CORRENTES;

- R\$ 1.000.000,00 (um milhão e quatrocentos mil reais), por ano, respeitados os reajustes, da **Ação 2132 – Manutenção das Atividades da SM de Comunicação – DESPESAS CORRENTES;**

PARA as AÇÕES:

- R\$ 470.000,00, por ano, devidamente reajustado, para além do já previsto, para a **Ação 2038 – Manutenção das Atividades da SM de Urbanismo – DESPESAS CORRENTES;**
- R\$ 500.000,00, por ano, devidamente reajustado, para além do já previsto, para a **Ação 2054 – Manutenção das Atividades – Bloco de Gestão Básica – DESPESAS CORRENTES;**
- R\$ 700.000,00, por ano, devidamente reajustado, para além do já previsto, para a **Ação 2058 – Manutenção das Atividades – Bloco de Assistência Farmacêutica - – DESPESAS CORRENTES;**
- R\$ 500.000,00, por ano, devidamente reajustado, para além do já previsto, para a **Ação 2204 – Manutenção das Atividades – Atenção especializada em saúde – DESPESAS CORRENTES;**
- R\$ 200.000,00, por ano, devidamente reajustado, para além do já previsto, para a **Ação 2092 – Manutenção do Armazém da Família – DESPESAS CORRENTES;**
- R\$ 350.000,00, por ano, devidamente reajustado, para além do já previsto, para a **Ação 2218 – Manutenção do Restaurante Popular – DESPESAS CORRENTES;**
- R\$ 700.000,00, por ano, devidamente reajustado, para além do já previsto, para a **Ação 2125 – Manutenção das atividades da SM de Meio Ambiente – DESPESAS CORRENTES;**
- R\$ 250.000,00, por ano, devidamente reajustado, para além do já previsto, para a **Ação 2115 – Manutenção das Atividades da SM do Trabalho – DESPESAS CORRENTES;**
- R\$ 200.000,00, por ano, devidamente reajustado, para além do já previsto, para a **Ação 2146 – Programa Tiro de Guerra – DESPESAS CORRENTES;**
- R\$ 300.000,00, por ano, devidamente reajustado, para além do já previsto, para a **Ação 2214 – Manutenção das Atividades da SM de Esporte, Lazer e Juventude – DESPESAS CORRENTES;**
- R\$ 100.000,00, por ano, devidamente reajustado, para além do já previsto, para a **Ação 2086 – Serviço de acolhimento Mulheres Vítimas de Violência – DESPESAS CORRENTES;**
- R\$ 200.000,00, por ano, devidamente reajustado, para além do já previsto, para a **Ação**



CÂMARA MUNICIPAL DE FAZENDA RIO GRANDE / PR

2019 – Manutenção das Atividades da SM de Cultura – **DESPESAS CORRENTES**;

- R\$ 400.000,00. por ano, devidamente reajustado, para além do já previsto, para a **Ação 2206 – Manutenção da Fanfarra Municipal – DESPESAS CORRENTES**;
- R\$ 100.000,00. por ano, devidamente reajustado, para além do já previsto, para a **Ação 2210- Manutenção das Atividades de Incentivo ao Turismo – DESPESAS CORRENTES**;
- R\$ 300.000,00. por ano, devidamente reajustado, para além do já previsto, para a **Ação 2027 – Manutenção das Atividades da Secretaria Municipal de Governo – DESPESAS CORRENTES**;
- R\$ 30.000,00 por ano, devidamente reajustado, para além do já previsto, para a **Ação 2194 – Manutenção das Atividades do Ensino Fundamental – DESPESAS CORRENTES**.

Recomendação: pela **admissão**.

V.B.- Emenda Orçamentária Modificativa – 03/2021

Iniciativa: Todos os Vereadores

Emenda modificativa que trata de **REDIRECIONAMENTO DE META, para um único Programa** da importância dos recursos previstos nas **Ações 2039** (Manutenção do Sistema de Iluminação pública), **2040** (Manutenção da Folha de Pagamento do Sistema de Iluminação) para a **Ação 1050** (Modernização e Ampliação do Sistema de Iluminação Pública).

Recomendação: pela **admissão**

V.C. Emenda ao texto de lei (inclusão de artigo)

Iniciativa: Todos os Vereadores

Emenda modificativa para incluir parágrafo único ao artigo 2º da Lei do Plano Plurianual:

“Art. 2º A exclusão ou alteração de programas constantes desta Lei, bem como a inclusão de novos programas poderão ser propostos pelo Poder Executivo, através de Projeto de Lei Específico”

Parágrafo Único: Os recursos financeiros encaminhados para o Município de Fazenda Rio Grande, em razão do artigo 166-A da Constituição Federal, quando sem destinação específica, deverão atender aos Programas e Projetos indicados pela Câmara de Vereadores, a qual deverá ser prontamente comunicada a respeito do ingresso dos recursos”.

Recomendação: pela **admissão**



VI - DAS EMENDAS PROTOCOLADAS

VI.A. Conteúdo do Plano Plurianual.

A Lei do Plano Plurianual, bem como a sua elaboração e aprovação são regidas por três normas: (i) a Constituição Federal, em especial, em seus artigos 165, inciso I, parágrafos 1º, 4º, 7º, 9º, inciso I, 166, parágrafos 2º, 3º, 4º, 5º e 6º, 167, parágrafo 1º; (ii) Constituição Estadual por meio dos artigos 133, inciso I, parágrafos 1º, 2º, 5º, 7º e, por fim, (iii) Lei Orgânica Municipal na qual destacam-se os artigos 124, 125, 131, 132, 137 e 138.

O Plano Plurianual *“situa-se no topo do nosso sistema de planejamento, programação e orçamento. (...) A doutrina especializada costuma apresentar o modelo constitucional orçamentário como um modelo de planejamento e implementação de projetos, programas e políticas públicas calcados na ideia de pôr em movimento um sistema orçamentário condizente com a vinculação do planejamento operacional (LOA) ao planejamento tático (LDO) e deste com o planejamento estratégico (PPA), que seria o modelo racional e ideal de atuação estatal a ser perseguido”*.

Regis Fernandes de Oliveira, por sua vez, esclarece que o PPA corresponde a *“um instrumento de programação econômica, de programação da ação governamental, em consonância com a economia global da comunidade a que se refere”*. Em outras palavras: *“o plano plurianual define o planejamento das atividades governamentais”*. Referidas atividades governamentais, por sua vez, são indicadas pelos Poder Executivo (artigos 84, inciso XXIII e 165, inciso I, parágrafo 1º, ambos da CF/88). Contudo, como representa acima de tudo um programa político, nada impede que o Chefe do Poder Executivo Municipal acate as propostas do Poder Legislativo.

É certo que no PPA, além da definição das diretrizes, objetivo e metas da Administração Pública para os próximos anos, as (i) despesas de capital e (ii) os programas de duração continuada deverão estar presentes.

Além disso, por meio do PPA, ocorre importante integração entre o planejamento central e setorial (aplicação do artigo 165, parágrafo 4º da Constituição Federal). A respeito deste último tópico, Regis Fernandes de Oliveira esclarece que: *“Os planos e programas nacionais, regionais e setoriais previsto nesta Constituição serão elaborados em consonância com o plano plurianual (...)”*. No caso concreto, portanto, é possível afirmar que todas as previsões de “programas” constantes na Lei Orgânica Municipal de Fazenda Rio Branco ou mesmo em legislação esparsa (leis específicas), devem estar expressamente previstos no PPA



de forma a materializá-los.

VI.B. Possibilidade de emendas parlamentares.

Com fulcro no artigo 125, §1º da Lei Orgânica Municipal assim como também ao art. 287 do Regimento Interno, realiza-se a análise de admissibilidade das emendas protocoladas nos prazos regimentais.

Vale ressaltar, entretanto, que embora o projeto de lei orçamentária seja de iniciativa do Poder Executivo, conforme já mencionado, o Poder Legislativo pode apresentar emendas, porém sua interferência deve atender as condições trazidas no § 3º do artigo 166 da CF/88, que de certo modo, restringe alterações significativas no orçamento.

Além disso, serão observados os aspectos regimentais relativos à técnica legislativa para elaboração das emendas, considerando-se, para tanto, se o tipo de emenda apresentado é compatível com a intenção legislativa.

É de verificar-se que há um rigor, portanto, para interferências por parte do legislador. **Chama atenção o fato de que é vedado o aumento de despesas, apenas sendo possível a permuta entre dotações, conforme acima proposto.**

Pode-se a Lei Orgânica dispor sobre o poder de emenda da Câmara de Vereadores nos moldes da Constituição, decorrente do exercício da atividade legiferante, intrínseca ao Poder Legislativo, sendo o caso da Constituição deste Município, em seu artigo 125, §2º.

As leis orçamentárias poderão ser emendadas visto que, o legislativo pode aperfeiçoar o orçamento-programa, ajustando-o às realidades econômico-financeiras do Município, com o objetivo da perfeita execução no exercício a que se destina sem deturpar o ensejo original do Prefeito que tem a competência para a elaboração do projeto.

Quanto mais um regime se afasta do ideal da democracia, tanto menos o Legislativo tem poder de decisão quanto ao conteúdo do orçamento público. O orçamento atribui aos representantes do povo - já que todo o poder emana do povo, que o exerce por meio de seus representantes - a aprovação da destinação dos recursos públicos. Todas as Constituições hodiernas dos regimes democráticos mencionam a discussão e votação do orçamento como atribuição dos parlamentares.

Sendo assim, é necessária uma atuação conjunta do Executivo e Legislativo para entrar em consenso sobre o orçamento do Município, não sendo coerente a utilização do poder de emendas para causar, dissenso entre os poderes.



VI.C. Implementação de diretriz: créditos adicionais e emendas parlamentares.

Além das emendas propostas, os Vereadores, integrantes do Poder Legislativo, gostariam de solicitar as seguintes emendas, em um total de R\$ **11.655.000,00** (onze milhões, seiscentos e cinquenta e cinco mil reais) por ano da Ação:

- R\$ 1.205.000,00 (um milhão, duzentos e cinco mil reais), por ano, para além do já previsto, para a **Ação 2125 – Manutenção das Atividades da Secretaria do Meio Ambiente – DESPESAS CORRENTES;**
- R\$ 1.000.000,00 (um milhão de reais), por ano, além do já previsto para a **Ação Manutenção das Atividades – Gestão Básica – DESPESAS CORRENTES;**
- R\$ 1.300.000,00 (um milhão e trezentos mil de reais), por ano, além do já previsto para a **Ação 2058 – Manutenção das Atividades – Bloco de Assistência Farmacêutica – DESPESAS CORRENTES;**
- R\$ 500.000,00 (quinhentos mil reais), por ano, além do já previsto para a **Ação 2205 – Manutenção das atividades de urgência e emergência – DESPESAS CORRENTES;**
- R\$ 600.000,00 (seiscentos mil reais), por ano, além do já previsto para a **Ação 2150 – Consórcios Públicos – DESPESAS CORRENTES;**
- R\$ 800.000,00 (oitocentos mil reais), por ano, para além do já previsto, para a **Ação 20001 – Fundo Municipal de Habitação;**
- R\$ 200.000,00 (duzentos mil reais), por ano, além do já previsto para a **Ação 2218 – Manutenção do Restaurante Popular – DESPESAS CORRENTES;**
- R\$ 400.000,00 (seiscentos mil reais), por ano, além do já previsto para a **Ação 2092 – Manutenção do Armazém da Família – DESPESAS CORRENTES;**
- R\$ 250.000,00 (duzentos e cinquenta mil), por ano, além do já previsto para a **Ação 1069 – Aquisição de Viaturas – DESPESAS DE CAPITAL;**
- R\$ 3.600.000,00 (três milhões e seiscentos mil reais) para a **Construção e Ampliação de Unidades Escolares – DESPESAS DE CAPITAL.**
- R\$ 300.000,00 (trezentos mil reais), por ano, além do já previsto, para **ação 1061 – Implantação e Expansão de Ciclovia, Ciclo Faixas e Ciclorrotas – DESPESAS DE CAPITAL;**
- R\$ 500.000,00 (quinhentos mil reais), por ano, além do já previsto para a **Ação 1058 – Ampliação e Reforma do Upa – DESPESAS DE CAPITAL;**
- R\$ 1.008.500,00 (um milhão, oito mil e quinhentos reais), por ano, além do já previsto para a **Ação 2204 – Manutenção das Atividades – Atenção especializada – DESPESAS DE CAPITAL;**
- R\$ 400.000,00 (quatrocentos mil), por ano, além do já previsto para a **Ação 2206 – Manutenção da Fanfarra Municipal;**
- R\$ 600.000,00 (seiscentos mil reais), por ano, a mais para o **Fundo Municipal de Desenvolvimento Econômico e Inovação, previsto na Lei Municipal nº 1.319/2019.**

VI.D. Ausência de Indicação dos Programas Setoriais previstos na Lei Orgânica e em Leis Específicas



Uma das funções do PPA é servir como um instrumento de planejamento. Este planejamento, para os próximos 4 (quatro) exercícios financeiros, deverá englobar programas gerais, bem como os setoriais já existentes (artigo 165, parágrafo 4º da CF). Neste sentido, no caso concreto, destacam-se: (i) Fazenda Mais Obras; (ii) Fazenda Mais Habitação, (iii) Fazenda Mais Meio Ambiente e (iv) Fazenda Mais Assistência Social.

Ocorre, infelizmente, que não houve a indicação de outros programas, regulados por leis esparsas. De forma a contribuir, elaborou-se a seguinte tabela abaixo com a indicação da Lei e o Programa:

Lei	Programa
Lei Municipal nº 1.484/2021	Instituiu o Dia dos Cuidados com a Voz dos Profissionais da Rede de Ensino Municipal (Professores e Educadores) do Município de Fazenda Rio Grande.
Lei Municipal nº 1289/2019	Programa de Arborização das Escolas Municipais e perímetros das instituições e locais públicos objetivando a preservação da flora no Município de Fazenda Rio Grande.
Lei Municipal 808/2011	Dispõe sobre a Autorização para implantação do Programa “Bosque da Vida” no Município de Fazenda Rio Grande – PR e da outras Providências.
Lei Municipal 461/2007	Dispõe sobre a Campanha Permanente de Incentivo à arborização de Ruas, Praças e Jardins e da outras providências.
Lei Municipal 1167/2017	Cria o Programa “Cidade Arborizada” em Fazenda Rio Grande e dá outras providências.
Lei Municipal 1204/2017	Dispõe sobre a proteção da vegetação de porte arbóreo no âmbito do Município de Fazenda Rio Grande.

VI.E. Artigo 166 – A da Constituição Federal.

Diante da rigidez orçamentária e, especialmente, da importância da casa Legislativa, como representante do povo, indica-se a inclusão de parágrafo no artigo 2º de forma a aprovar a *diretriz* de que os recursos não previstos, em especial, derivados do artigo 166-A da Constituição Federal, serão objeto de créditos adicionais, conforme disposto no § 1º, inciso III, do art. 43 da Lei nº 4.320/64, que terão como objetivos atender as emendas aqui mencionadas e não atendidas pelo PPA. É importante lembrar que o PPA deve orientar a LDO. No caso



concreto, a indicação é pelo direcionamento e atendimento a população em quatro setores bem específicos: (i) meio ambiente; (ii) saúde; (iii) educação e (iv) assistência social e defesa social, ou seja, áreas de atuação do Poder Executivo.

VI.F. COSIP – Contribuição para Custeio do Serviço de Iluminação Pública.

Há um importante ponto a ser tratado. Trata-se da COSIP, introduzido pelo artigo 149-A da CF.

O Município de Fazenda Rio Grande regulou a matéria por meio de duas Leis. São elas: 154/2002 e 1376/2020. Pelo parágrafo único do artigo 1º da Lei 154/2020 resta evidente a *destinação exclusiva dos recursos obtidos*. Neste sentido, destaca-se trecho: “a receita proveniente da arrecadação da Contribuição para Custeio do Serviço de Iluminação Pública é destinada exclusivamente ao custeio da iluminação pública no Município(...)”.

A boa técnica do direito financeiro, em especial, o artigo 71 da Lei 4.320/64 determina que, diante da destinação específica, um Fundo Especial deve ser criado. Neste sentido: “*Art. 71. Constitui fundo especial o produto de receitas especificadas que por lei se vinculam à realização de determinados objetivos ou serviços, facultada a adoção de normas peculiares de aplicação*”. Não há informações, ao longo do Projeto, da existência do Fundo.

O quadro acima, contudo, foi alterado pela Emenda Constitucional 109/2021. Explica-se.

A Emenda Constitucional de nº 109/2021 introduziu o artigo 167, inciso XV o qual, por sua vez, determina:

Art. 167. São vedados:

(....)

XIV - a criação de fundo público, quando seus objetivos puderem ser alcançados mediante a vinculação de receitas orçamentárias específicas ou mediante a execução direta por programação orçamentária e financeira de órgão ou entidade da administração pública.

Sendo assim, não haveria problemas em indicar a COSIP para a Secretaria de Obras e não para um Fundo Especial. Ocorre, contudo, que graves omissões relação à forma de gerenciamento dos recursos, eis que não há a indicação de programa, das ações e dados específicos (não apenas de custos, mas não há a indicação de metas a serem atingidas ou mesmo se há recursos de anos anteriores). Sequer há um Plano de Iluminação, integrado com o Plano Diretor do Município.



Por força de lei, o *Município de Fazenda Rio Grande* é obrigado a disponibilizar, em seus sítios eletrônicos e Portal da Transparência, relatório mensal detalhado da Contribuição – não só em razão da COSIP, mas a respeito de todos os recursos (artigo 48 da LRF). Tais informações, no caso concreto, são importantes porque a COSIP é uma receita vinculada. Inclusive, por mais que não exista um fundo, aplica-se, ainda, de forma análoga o artigo 73 da Lei 4320/64, o qual determina que: “*Salvo determinação em contrário da lei que o instituiu, o saldo positivo do fundo especial apurado em balanço será transferido para o exercício seguinte, a crédito do mesmo fundo*”.

É importante, portanto, esclarecer que a previsão que envolve a COSIP, no tocante à arrecadação, é de R\$ 32.566.998,00 (trinta e dois milhões, quinhentos e sessenta e seis mil, novecentos e noventa e oito reais) para os próximos 4 (quatro). Contudo, não há, no PPA, informação se há valores em aberto dos anos anteriores. Não há, também, informações a respeito da cumulativa ou não dos valores indicados.

Por outro lado, não há indicação a respeito do **Plano de Iluminação Pública do Município**. Há, na pasta de Secretaria de Obras, a indicação da “Modernização e Ampliação (Ação 1050)”. Contudo, os valores indicados são baixos – apenas R\$ 1.000.000,00. Tampouco há detalhes sobre a existência ou não de Consórcios Imobiliários, instrumento previsto no artigo 56, inciso I do Plano Diretor do Município (Lei n. 04/2006), nos quais há a previsão de realização da Iluminação por parte da Iniciativa Privada.

Daí a justificativa da união dos recursos em uma única ação de forma a facilitar o exercício da atividade de controle.

VI.G. Despesas de Capital

Os valores vinculados à Secretaria de Planejamento Urbano saltam aos olhos. Trata-se da previsão de R\$ 195.485.085,56 (cento e noventa e cinco milhões, quatrocentos e oitenta e cinco mil e oitenta e cinco reais e cinquenta e seis centavos), os quais, na qualidade de “Despesas de Capital” são caracterizados como “recursos vinculados”.

A Câmara de Vereadores realiza o alerta que, contratos de mútuos, só serão autorizados após a análise da condição de endividamento do Município e da análise da sustentabilidade da dívida pública. Sem contar que, para a aprovação da operação de crédito, o Chefe do Poder Executivo deverá indicar qual obra será realizada e a sua pertinência com o Plano Diretor do Município.



VII - CONCLUSÃO

No que se refere à competência legiferante do Município, o presente projeto acha-se amparado pela Lei Orgânica Municipal em seu Capítulo VIII, que trata DA ADMINISTRAÇÃO TRIBUTÁRIA, FINANCEIRA E ORÇAMENTÁRIA, como também, pela Constituição Federal por tratar de matéria de interesse eminentemente local, como também respeitou os aspectos Constitucionais, legais e regimentais, inerentes a Proposição em tela.

Portanto, a competência para iniciar o processo legislativo em matéria orçamentária privativa do Chefe do Poder Executivo Municipal foi devidamente respeitada nos termos da Lei Orgânica Municipal em seu artigo 127, inciso II.

Inexistindo óbices constitucionais ou legais no tocante à competência legiferante do Município, esta Comissão opina pelo prosseguimento da tramitação do presente projeto nesta Casa.

No que se refere às emendas propostas, ao menos no que diz respeito aos seus aspectos jurídicos, estão em consonância com os dispositivos legais que as disciplinam, conforme se constata em análise ao Artigo 125, § 2º, conjuntamente aos seus incisos e alíneas, da Lei Orgânica Municipal, como também ao disposto na Constituição Federal.


Diante do exposto, no âmbito de competência desta Comissão, não há óbice a regular tramitação do presente Projeto de Lei.


Quanto ao mérito, cada um dos membros reserva-se ao direito de manifestar-se em Plenário.

Portanto, por derradeiro, esta Comissão Permanente emite de forma unânime, parecer favorável, ao seguimento do trâmite especial desta lei do PPA, devendo ser este parecer encaminhado para publicação, assim como, incluído em ordem do dia, nos prazos regimentais.

Sala das Comissões, 05 de outubro de 2021 - Fazenda Rio Grande – PR.

COMISSÃO DE FINANÇAS, ORÇAMENTO, FISCALIZAÇÃO E CONTROLE


JOSE C. BERNARDES
Presidente - FINANÇAS


JOSE C. BRANDÃO
Vice-Prés. - FINANÇAS


LUIZ S. CLAUDINO
Membro - FINANÇAS